


Ortsgemeinde Beulich



Haushaltssatzung

und

Haushaltsplan

für das

Haushaltsjahr 2026

Inhaltsübersicht

	Seite
01 Haushaltssatzung	03 - 05
02 Vorbericht	06 - 15
03 Ergebnis- und Finanzhaushalt	16 - 22
04 Übersicht Teilhaushalt 1 „Allgemeiner Haushalt“ mit Teilergebnis- und Teilfinanzhaushalt	23 – 29
05 Übersicht Teilhaushalt 2 „Finanzwirtschaft“ mit Teilergebnis- und Teilfinanzhaushalt	30 – 32
06 Investitionsübersicht	33 – 35
07 Übersicht Verpflichtungsermächtigungen	36
08 Übersicht zur Beurteilung der dauernden Leistungsfähigkeit.....	37
09 Übersicht über die Über-/Unterdeckung im Finanzhaushalt	38
10 Übersicht über die Entwicklung der Jahresergebnisse	39
11 Übersicht über den Stand der Kreditaufnahmen.....	40
12 Stellenplan.....	41
13 Bilanz des abgeschlossenen Haushaltsjahres 2024.....	42 - 44
14 Übersicht über die Bewirtschaftungsregelungen im Haushaltsplan	45
15 Übersicht über Beteiligungen.....	46
16 Entwicklung der Einwohnerzahlen	47
17 Produkthaushaltsbuch	48 - 80

**Haushaltssatzung der Ortsgemeinde Beulich
für das Jahr 2026
vom 27.05.2026**

Der Ortsgemeinderat hat auf Grund des § 95 Gemeindeordnung Rheinland-Pfalz in der derzeit geltenden Fassung folgende Haushaltssatzung beschlossen:

§ 1 Ergebnis- und Finanzhaushalt

Festgesetzt werden

1. im Ergebnishaushalt

der Gesamtbetrag der Erträge auf	933.750 €
der Gesamtbetrag der Aufwendungen auf	897.550 €
das Jahresergebnis auf	36.200 €

2. im Finanzhaushalt

der Saldo der ordentlichen Ein- und Auszahlungen	64.360 €
die Einzahlungen aus Investitionstätigkeit auf	22.750 €
die Auszahlungen aus Investitionstätigkeit auf	123.900 €
der Saldo der Ein- und Auszahlungen aus Investitionstätigkeit	-101.150 €
der Saldo der Ein- und Auszahlungen aus Finanzierungstätigkeit	36.790 €

§ 2 Gesamtbetrag der vorgesehenen Kredite

Kredite zur Aufnahme von Investitionen und Investitionsförderungsmaßnahmen werden nicht veranschlagt.

§ 3 Gesamtbetrag der vorgesehenen Ermächtigungen

Verpflichtungsermächtigungen werden nicht veranschlagt.

§ 4 Höchstbetrag der Verbindlichkeiten gegenüber der Einheitskasse

Kredite zur Liquiditätssicherung und/oder Mittel aus der Einheitskasse werden nicht beansprucht.

§ 5 Steuersätze

Die Steuersätze für die Gemeindesteuern werden wie folgt festgesetzt:

Grundsteuer A auf	345 v.H.
Grundsteuer B auf	465 v.H.
Gewerbesteuer auf.....	380 v.H.

Die Hundesteuer beträgt für Hunde, die innerhalb des Gemeindegebietes gehalten werden,

für den ersten Hund	50 €/Jahr
für den zweiten Hund	100 €/Jahr
für jeden weiteren Hund	150 €/Jahr
für jeden ersten gefährlichen Hund	500 €/Jahr
für jeden zweiten gefährlichen Hund	600 €/Jahr
für jeden weiteren gefährlichen Hund	700 €/Jahr

§ 6 Eigenkapital

Der Stand des Eigenkapitals beträgt	
per 31.12.2024	6.776.959,93 €
per 31.12.2025 –voraussichtlich-	6.817.579,93 €
per 31.12.2026 –voraussichtlich-	6.853.779,93 €

§ 7 Über- und Außerplanmäßige Aufwendungen und Auszahlungen

Erhebliche über- und außerplanmäßige Aufwendungen oder Auszahlungen gemäß § 100 Abs. 1 Satz 2 GemO liegen vor, wenn im Einzelfall 3.000 € überschritten sind.


§ 8 Wertgrenze für Investitionen

Alle Investitionen sind unabhängig von einer Wertgrenze im jeweiligen Teilhaushalt einzeln darzustellen.

Beulich, 27.05.2026



Sascha Kneip
Ortsbürgermeister



Hinweise:

1. Die vorstehende Haushaltssatzung für das Haushaltsjahr 2026 wird hiermit öffentlich bekannt gemacht. Die Haushaltssatzung ist gemäß § 97 Abs. 2 GemO der Aufsichtsbehörde mit Schreiben vom 22.05.2026 vorgelegt worden. Sie enthält keine genehmigungspflichtigen Teile.
2. Der Haushaltsplan liegt zur Einsichtnahme von Montag, 08.06.2026 bis Dienstag, 16.06.2026 während den Dienststunden bei der Verbandsgemeindeverwaltung Hunsrück-Mittelrhein, Rathausstraße 1 in 56281 Emmelshausen, Zimmer 208, öffentlich aus.
3. Hinweis gemäß § 24 Absatz 6 GemO
Satzungen, die unter Verletzung von Verfahrens- und Formvorschriften der Gemeindeordnung oder auf Grund dieses Gesetzes zustande gekommen sind, gelten ein Jahr nach der Bekanntmachung als von Anfang an gültig zustande gekommen. Dies gilt nicht, wenn
 1. die Bestimmungen über die Öffentlichkeit der Sitzung, die Genehmigung, die Ausfertigung oder die Bekanntmachung der Satzung verletzt worden sind, oder
 2. vor Ablauf der in Satz 1 genannten Frist die Aufsichtsbehörde den Beschluss beanstandet oder jemand die Verletzung der Verfahrens- oder Formvorschriften gegenüber der Verbandsgemeindeverwaltung Hunsrück-Mittelrhein oder der Ortsgemeinde Beulich unter Bezeichnung des Sachverhalts, der die Verletzung begründen soll, schriftlich geltend gemacht hat.

Hat jemand die Verletzung nach Satz 2 Nr. 2 geltend gemacht, so kann auch nach Ablauf der in Satz 1 genannten Frist jedermann diese Verletzung geltend machen.

Beulich, 27.05.2026



Sascha Kneip
Ortsbürgermeister

VORBERICHT

zum Haushaltsplan der Ortsgemeinde Beulich für das Haushaltsjahr 2026

▪ Allgemeines zur Kommunalen Doppik

Der Haushaltsplan ist gemäß § 96 Abs. 2 Satz 1 Gemeindeordnung (GemO) Grundlage für die Haushaltswirtschaft der Gemeinde. Er entfaltet nach § 96 Abs. 2 Satz 2 GemO Bindungswirkung in zeitlicher, größenmäßiger und sachlicher Hinsicht. Diese Funktion kann er nur erfüllen, wenn er vollständig ist. Deshalb muss der gem. § 96 Abs. 3 GemO alle im Haushaltjahr anfallende Erträge und Einzahlungen, die entstehenden Aufwendungen und zu leistenden Auszahlungen und die notwendigen Verpflichtungsermächtigungen enthalten (Grundsatz der Vollständigkeit).

Der Haushaltsplan gliedert sich gem. § 96 Abs. 4 GemO in den Ergebnis-, in den Finanz-, in die Teilhaushalte und in den Stellenplan.

Der **Ergebnishaushalt** enthält die ordentlichen und außerordentlichen Aufwendungen (Kontenklasse 5) und Erträge (Kontenklasse 4). Die Aufwendungen und Erträge werden grundsätzlich in der Periode gebucht, in der sie verursacht worden sind bzw. wirtschaftlich zuzurechnen sind (Grundsatz der periodengerechten Zurechenbarkeit). Hierdurch wird die Ermittlung des Ergebnisses verursachungsgerecht auf das Haushaltsjahr bezogen. Der Ergebnishaushalt hat die Aufgabe, über die Art, die Höhe und die Quellen der Erträge und Aufwendungen zu informieren und weist den sich daraus ergebenden Überschuss oder Fehlbetrag aus.

Im **Finanzhaushalt** sind die in § 2 I GemHVO genannten Einzahlungen (Kontenklasse 6) und Auszahlungen (Kontenklasse 7) veranschlagen. Nach § 9 IV GemHVO sind Ein- und Auszahlungen nur in Höhe der im Haushaltsjahr voraussichtlich eingehenden oder zu leistenden Beträge zu veranschlagen (Kassenwirksamkeitsprinzip).

Positionen des Ergebnishaushaltes sind im Ergebnis- und Finanzhaushalt mit „E“ gekennzeichnet, solche des Finanzhaushaltes mit „F“, wobei die Darstellung des Finanzhaushaltes mit dem Saldo der ordentlichen Ein- und Auszahlungen (F 23) beginnt.

Für den Bereich der Ortsgemeinde wurden die beiden nachfolgenden Teilhaushalte gebildet:

- Teilhaushalt 1: Allgemeiner Haushalt
- Teilhaushalt 2: Finanzwirtschaft

Innerhalb des Teilhaushalte besteht kraft Gesetzes gegenseitige Deckungsfähigkeit. Auf Produktebene werden die nach Arten gegliederten Finanzdaten des Ergebnis- und Finanzhaushaltes dargestellt. Des Weiteren enthält der Teilhaushalt die auf Produktebene veranschlagten Investitionsmaßnahmen sowie die zum Produkt erforderliche Zahl der Stellen des Stellenplanes.

Gem. § 93 Abs. 4 der Gemeindeordnung (GemO) ist der Haushaltsplan in jedem Haushaltsjahr in Planung und Rechnung auszugleichen.

A. Abschluss des Haushaltsjahres 2024

Die Haushaltssatzung mit dem Haushaltsplan der Ortsgemeinde Beulich für das Haushaltsjahr 2024 wurde vom Ortsgemeinderat in seiner Sitzung am 04.04.2024 beschlossen. Die Kreisverwaltung des Rhein-Hunsrück-Kreises hat mit Schreiben vom 22.04.2024 keine Bedenken wegen Rechtsverletzungen geltend gemacht. Die öffentliche Bekanntmachung der Satzung erfolgte am 25.04.2024 in der Ausgabe Nr. 17 der Hunsrück-Mittelrhein Nachrichten.

Der Jahresabschluss, welcher am 02.10.2025 durch den gewählten Rechnungsprüfungsausschuss geprüft wurde, weist folgendes Ergebnis aus:

	Stand 31.12.2024
Jahresüberschuss (<i>Ergebnisrechnung</i>)	120.947,91 €
Finanzmittelfehlbetrag (<i>Finanzrechnung</i>)	-32.892,84 €
Eigenkapital	6.776.959,93 €
Bilanzsumme	8.109.456,82 €
<i>nachrichtlich: anteiliger Zahlungsmittelbestand</i>	1.040.274,49 €

Die Feststellung des Jahresabschlusses und die Entlastungserteilung des Ortsgemeinderates erfolgte in der öffentlichen Sitzung am 17.11.2025.

B. Überblick über das abgelaufene Haushaltsjahr 2025

Die Haushaltssatzung mit dem Haushaltsplan der Ortsgemeinde Beulich für das Haushaltsjahr 2025 wurde vom Ortsgemeinderat in seiner Sitzung am 27.03.2025 beschlossen. Die Kreisverwaltung des Rhein-Hunsrück-Kreises hat mit Schreiben vom 10.04.2025 keine Bedenken wegen Rechtsverletzungen geltend gemacht. Die öffentliche Bekanntmachung der Satzung erfolgte am 23.04.2025 in der Ausgabe Nr. 17 der Hunsrück-Mittelrhein Nachrichten.

Ergebnishaushalt	
Gesamtbetrag der Erträge (E8 + E17)	989.820 €
Gesamtbetrag der Aufwendungen (E15 + E18)	949.200 €
Jahresergebnis (E23)	40.620 €

Der Ergebnishaushalt war in der Planung nach § 18 Abs. 1 Nr. 1 GemHVO ausgeglichen.

Finanzhaushalt	
Saldo der ordentlichen Ein- und Auszahlungen (F23)	36.730 €
Einzahlung aus Investitionstätigkeit (F27)	0 €
Auszahlung aus Investitionstätigkeit (F32)	194.000 €
Saldo der Ein- und Auszahlungen aus Investitionstätigkeit (F33)	-194.000 €
Finanzmittelfehlbetrag (F34)	-157.270 €
Saldo der Ein- und Auszahlungen aus Finanzierungstätigkeit (F40)	152.270 €

Der Finanzhaushalt war nach § 18 Abs. 1 Nr. 2 GemHVO in der Planung ausgeglichen.

Tatsächlicher Verlauf 2025:

Nach der **vorläufigen Finanzrechnung** beläuft sich der Saldo der ordentlichen und außerordentlichen Ein- und Auszahlungen (F23) auf rd. 221.060 € und hat sich somit um rd. 184.330 € gegenüber dem Ansatz verbessert. Ursächlich für die Verbesserung sind vorwiegend die Mehreinzahlungen bei der Gewerbesteuer sowie Einsparungen bei den Auszahlungspositionen (z.B. Straßenunterhaltung).

Der Saldo der Ein- und Auszahlungen aus Investitionstätigkeit (F33) fällt mit rd. -125.500 € um rd. 68.500 € besser aus. Ausschlaggebend für die Verbesserung waren vorrangig, die eingesparten Mittel in Höhe von 40.000 € für Planungen hinsichtlich eines Neubaus/Sanierung des Gemeindehauses sowie des Feuerwehrgerätehauses sowie die geringer ausfallende Abschlagszahlung der Baukosten für die Erweiterung der Kindertagesstätte in Gondershausen.

Rechnet man die Positionen F23 und F33 zusammen, so schließt das Haushaltsjahr 2025 voraussichtlich mit einem Finanzmittelüberschuss von rd. 95.560 € ab.

Die liquiden Mittel der Ortsgemeinde erhöhen sich um den vorgenannten Betrag inkl. dem Saldo der durchlaufenden Gelder (F41: -970 €) um rd. 94.590 € (Veränderung der liquiden Mittel; F43). Das bedeutet der Bestand liegt zum 31.12.2025 bei rd. 1.134.870 € (Stand zum 31.12.2024: 1.040.274,49 €).

Zur **Ergebnisrechnung** des Jahres 2025 können nähere Aussagen erst nach dem Jahresabschluss des Haushaltsjahres getroffen werden, da im laufenden Haushaltsjahr 2026 aufgrund des Periodisierungsprinzips noch ergebniswirksame Buchungen auf das Jahr 2025 erfolgen.

Die tatsächlichen Ergebnisse bleiben der Feststellung des Ortsgemeinderates im Rahmen des Jahresabschlusses vorbehalten.

C. Ausblick auf das Haushaltsjahr 2026

Der Entwurf der Haushaltssatzung mit dem Haushaltsplan und seinen Anlagen wurde nach Zuleitung an die Ratsmitglieder zur Einsichtnahme für die Einwohner gem. § 97 Abs. 1 GemO verfügbar gehalten. Die Frist von zwei Wochen zur Einreichung von Vorschlägen zum Entwurf der Haushaltssatzung wurden eingehalten.

Der Haushalt 2026 stellt sich wie folgt dar:

Ergebnishaushalt	
Gesamtbetrag der Erträge (E8 + E17)	933.750 €
Gesamtbetrag der Aufwendungen (E15 + E18)	897.550 €
Jahresergebnis (E23)	36.200 €

Der Ergebnishaushalt ist nach § 18 Abs. 1 Nr. 1 GemHVO ausgeglichen.

Finanzhaushalt	
Saldo der ordentlichen Ein- und Auszahlungen (F23)	64.360 €
Einzahlungen aus Investitionstätigkeit (F27)	22.750 €

Auszahlungen aus Investitionstätigkeit (F32)	123.900 €
Saldo der Ein- und Auszahlungen aus Investitionstätigkeiten (F33)	-101.150 €
Finanzmittelfehlbetrag (F34)	-36.790 €
Saldo der Ein- und Auszahlungen aus Finanzierungstätigkeit (F40)	36.790 €
<i>nachrichtlich: Veränderung Zahlungsmittelbestand (F43)</i>	-36.790 €

Der Finanzhaushalt ist nach § 18 Abs. 1 Nr. 2 GemHVO ausgeglichen.

Nähere Einzelheiten zum investiven Bereich können der Investitionsübersicht entnommen werden.

Hinweise zu den Veranschlagungen:

Teilhaushalt 1: „Allgemeiner Haushalt“

- **Produkt 1110 „Verwaltungssteuerung / Öffentlichkeitsarbeit“**

Hier werden die Aufwendungen für die Mandatsträger (Ortsbürgermeister und Vertretung durch die Beigeordnete) sowie der Ehrensold für den ehemaligen Ortsbürgermeister abgebildet. Für die nicht zahlungswirksame Zuführung zur Ehrensoldrückstellung für den aktuellen Ortsbürgermeister sind 1.100 € vorgesehen; der Auflösungsbetrag für den ehemaligen Ortsbürgermeister wurde mit 810 € veranschlagt.

Neben den Aufwendungen für die Homepage sind in 2026 einmalig 1.500 € für die Digitalisierung der Gemeindeakten vorgesehen. Zudem sind unter diesem Produkt die Beiträge für verschiedene Mitgliedschaften, Abonnements und Versicherungen zugeordnet. Verfügungsmittel sind in Höhe von 200 € eingestellt. Der Mittelansatz für Repräsentationen und den Seniorentag/Seniorenausflug und Seniorenkaffee beträgt 2.000 €.

- **Produkt 1142 „Liegenschaften“**

Aus dem Solidarpakt „Windenergie“ erhält die Ortsgemeinde voraussichtlich einen Anteil von 12.300 €. Der Ansatz der Mieten und Pachten beträgt 20.600 €, darin sind neben der Vermietung und Verpachtung der gemeindeeigenen unbebauten Grundstücke, die Vermietung der Stellfläche für den Altglascontainer sowie die Jagd- und Fischereipachtanteile enthalten. Die Beteiligungen nach § 6 EEG werden vorläufig auf 110 € geschätzt.

Für die Erneuerung des Biotops im Roskerforum werden erneut 7.000 € zur Verfügung gestellt. Weitere 4.000 € werden für die Drainagen-Instandsetzung an privaten Grundstücken veranschlagt (Verpflichtung aus dem Flurbereinigungsverfahren). Wie in den Jahren zuvor ist es geplant, Zuschüsse an die Bürgerinnen und Bürger der Ortsgemeinde Beulich für den Erwerb von Haushaltsgeräten mit der höchsten Energieeffizienzklasse (sog. „weiße Waren“) zu gewähren. Dazu werden Mittel von 3.000 € bereitgestellt. Zudem wird in 2026 ein Ansatz in Höhe von 12.500 € für die Statikprüfung des Kriegerdenkmals sowie ggf. für ein Normenkontrollverfahren der Änderungssatzung des Flurbereinigungsverfahrens bereitgestellt.

- **Produkt 1143 „Bauhof/Feuerwehrhaus“**

Die Ortsgemeinde Beulich erhält jährlich eine Nebenkostenpauschale für das Feuerwehrgerätehaus von der Verbandsgemeinde Hunsrück-Mittelrhein in Höhe von 1.000 €.

Die Personalkosten für die Gemeindearbeiter werden bei diesem Produkt veranschlagt und belaufen sich auf 20.140 €. Zusammen mit den weiteren Aufwendungen des Produkts 1143 erfolgt über die interne Leistungsverrechnung eine Verrechnung mit weiteren Produkten (z.B. 5411, 5510, 5559).

An Aufwendungen für Energie/Wasser/Abwasser/Abfall werden 4.000 €, für allgemeine Unterhaltungskosten 4.000 €, für Wartungs- und Instandhaltungskosten sowie für Betriebs- und Schmierstoffe 600 €, für die Beschaffung von geringwertigen Ausstattungs- und Ausrüstungsgegenständen (unter 410 € netto) 750 € einkalkuliert. Ab diesem Jahr wird ein zusätzlicher Ansatz für Schutzkleidungen in Höhe von 1.000 € gebildet.

- **Produkt 2810 „Heimat- und Kulturpflege, Förderung von Einrichtungen“**

Unter diesem Produkt werden Haushaltsmittel in Höhe von 1.700 € für den Martinsumzug, den Bürgertag oder ähnliche Veranstaltungen vorgehalten. Für die Vereinsförderung steht ein Ansatz von 500 € zur Verfügung.

- **Produkt 3650 „Kindertagesstätten, Kindergärten, Spiel- und Lernstuben“**

Die Kinder der Ortsgemeinde Beulich besuchen den Kath. Kindergarten in der Ortsgemeinde Gondershausen. Träger der Einrichtung ist die KiTa gGmbH in Koblenz. Als Kostenanteil der Ortsgemeinde gemäß der „Satzung des Rhein-Hunsrück-Kreis über die Finanzierung von Tageseinrichtungen für Kinder“ vom 31.03.2025 werden 9.000 € bereitgestellt. Als Gegenleistung für die Benutzung der Räumlichkeiten im Kindergarten zahlt die Ortsgemeinde Beulich eine Miete in Höhe von 3.550 €.

- **Produkt 3660 „Einrichtungen der Jugendarbeit“**

Hier werden die Mittel in Höhe von 1.000 € für die Unterhaltung und Bewirtschaftung des Spielplatzes und des Jugendraums bereitgestellt. Als möglichen Zuschuss für eine neue Musikanlage im Jugendraum wurden einmalig 1.000 € etatisiert. Dazu kommt die jährliche Sicherheitsüberprüfung der Spielgeräte in Höhe von 150 €.

- **Produkt 5110 „Räumliche Planungs- und Entwicklungsmaßnahmen“**

Aus dem Förderprogramm „Dorfbudget“ werden jährlich 1.500 € erwartet. Zur Durchführung von Maßnahmen aus der Fortschreibung des Dorferneuerungskonzepts werden 2.500 € veranschlagt.

- **Produkt 5411 „Gemeindestraßen“**

Unter diesem Produkt sind Erträge und Aufwendungen für die Gemeindestraßen und deren Beleuchtung enthalten. Die Konzessionsabgabe erbringt einen Ertrag von voraussichtlich 11.300 €.

Für die Stromkosten der Straßenbeleuchtung wird ein Haushaltsansatz von 1.700 € bereitgestellt. An Mitteln für die Unterhaltung, für Instandsetzungen und Reparaturen an den Gemeindestraßen und an der Straßenbeleuchtung stehen 10.000 € bereit. Für lfd. Gebühren für die Einleitung des Straßenoberflächenwassers in das Kanalnetz der Verbandsgemeinde wird ein Ansatz von 14.130 € gebildet.

- **Produkt 5510 „Grün- und Parkanlagen, Erholungseinrichtungen“**

2.400 € stehen für die Unterhaltung der Grünflächen, für Baumschnittarbeiten und für Neuanpflanzungen bereit. Ebenso werden hier Mittel von 500 € für die Fortführung des Baumkatasters einkalkuliert.

- **Produkt 5530 „Friedhof- und Bestattungswesen“**

Das Aufkommen aus den Grabnutzungsentgelten und den Friedhofsgebühren wird auf 1.000 € geschätzt. Neben den weiteren Aufwendungen für Energie/Wasser/Abwasser/Abfall (700 €), Unterhaltung und Bewirtschaftung (3.200 €) werden in 2026 zusätzlich 2.800 € zur Erneuerung des Kreuzes an den anonymen Gräbern sowie für das Urnengrabfeld bereitgestellt.

- **Produkt 5531 „Ruhewald“**

Das Aufkommen aus den Grabnutzungsentgelten und den Friedhofsgebühren wird auf 35.000 € geschätzt. Im Etat werden Aufwendungen für Energie/Wasser/Abwasser/Abfall, für Unterhaltung und Bewirtschaftung sowie für Versicherungsbeiträge bereitgestellt, sodass der Ruhewald mit einem voraussichtlichen Überschuss von 19.700 € abschließt.

- **Produkt 5551 „Kommunale Forstwirtschaft“**

Die Ansätze wurden dem Forstwirtschaftsplan 2026 entsprechend übernommen und sehen einen Überschuss von 14.140 € vor.

- **Produkt 5559 „Feldwege, Landwirtschaftswege, Wirtschaftswege“**

Veranschlagt werden hier die Kosten für die Unterhaltung der Wirtschaftswege, die sich auf 3.000 € belaufen.

- **Produkt 5731 „Gemeindehaus Beulich“**

Bei den geplanten Ansätzen handelt es sich um kontinuierliche Aufwendungen zur Erhaltung und Bewirtschaftung des Dorfgemeinschaftshauses. Neben dem Benutzungsentgelt von 1.000 € stehen für die Bewirtschaftung (Strom, Heizöl, Wasser, Abwasser, wiederkehrende Beiträge und Abfallentsorgung) 6.000 €, für die Unterhaltung 2.000 € und für die Reinigung 5.500 € zur Verfügung.

- **Produkt 5735 „Grillhütte“**

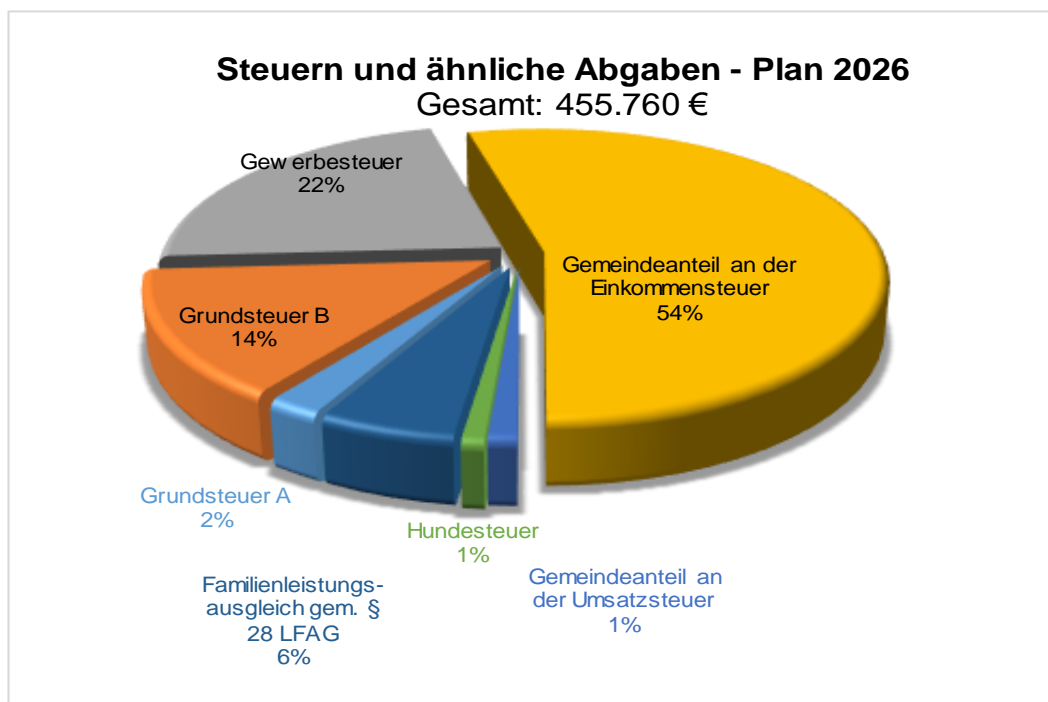
Auch hier handelt es sich um kontinuierliche Aufwendungen zur Erhaltung und Bewirtschaftung der Grillhütte. Für kleinere Unterhaltungsaufwendungen ist ein Ansatz von 1.000 € vorgesehen.

Teilhaushalt 2: „Finanzwirtschaft“

- **Produkt 6110 „Steuern, allgemeine Zuweisungen, allgemeine Umlagen“**

Der Ansatz beinhaltet das voraussichtliche Steueraufkommen:

	Ansatz 2025	Ansatz 2026
Grundsteuer A	10.000 €	10.020 €
Grundsteuer B	57.350 €	64.200 €
Gewerbsteuer	90.000 €	100.000 €
Gemeindeanteil an der Einkommensteuer	235.160 €	246.390 €
Gemeindeanteil an der Umsatzsteuer	4.420 €	5.400 €
Hundesteuer	3.500 €	4.200 €
Familienleistungsausgleich gem. § 28 LFAG	25.450 €	25.550 €
Gesamtsumme	425.880 €	455.760 €



Die Haushaltsansätze bei den Realsteuereinnahmen orientieren sich am Vorjahresergebnis bzw. den Sollstellungen. Bei den Hundesteuerhebesätzen erfolgten keine Anpassungen, sie betragen für den ersten Hund 50 € (gefährlicher Hund 500 €), den zweiten Hund 100 € (600 €) und für jeden weiteren Hund 150 € (700 €).

Erträge aus der Gewerbesteuer sind in Höhe von 100.000 € in den Etat eingestellt. Die an das Land abzuführende Gewerbesteuerumlage wird mit Aufwendungen von 9.210 € eingerechnet.

Auf Basis der regionalisierten Steuerschätzung von Oktober 2025 und der geltenden Schlüsselzahlen für 2024-2026 wurde der Gemeindeanteil an der Einkommensteuer auf 246.390 € prognostiziert. Gegenüber dem Vorjahresansatz stellt dies eine

Erhöhung von 11.230 € dar. Der Gemeindeanteil an der Umsatzsteuer liegt bei 5.400 € und damit um 980 € über dem Vorjahreswert. 25.550 € betragen die Einnahmen aus dem Familienleistungsausgleich nach § 28 LFAG (Vorjahr: 25.450 €).

Sofern die errechnete Steuerkraftmesszahl der Ortsgemeinde Beulich geringer ausfällt als 76 v.H. der in Euro je Einwohner errechneten landesdurchschnittlichen Steuerkraftmesszahl (Schwellenwert), so wird der Unterschiedsbetrag in Höhe von 90 v.H. als Schlüsselzuweisung A gezahlt (vgl. § 13 Abs. 2 des LFAG).

Berechnung Schlüsselzuweisung A			
Haushaltsjahr	2025	2026	Ver- änderung
Steuerkraftmesszahl (STKMZ)	451.735	443.662	-8.073
Einwohner (EW) (Hauptsitze; Stand: 30.06. des Vorjahres)	483	481	-2
Steuerkraftmesszahl je EW in OG	935,27 €	922,37 €	-12,89 €
Steuerkraftmesszahl je EW im Land RLP (3-Jahresdurchschnitt)	1.469,43 €	1.484,69 €	15,26 €
Schwellenwert f. Schlüsselzuweisung (76 v.H. der durchschnittlichen STKMZ je EW im Land)	1.116,77 €	1.128,36 €	11,59 €
Differenz zum Schwellenwert (STKMZ Ortsgemeinde je EW /Schwellenwert)	181,50 €	205,99 €	24,48 €
davon 90 v.H.	163,35 €	185,39 €	22,04 €
Schlüsselzuweisung A	78.898 €	89.173 €	10.275 €

Hinweis: Der Ermittlung der Umlagegrundlagen liegen die Steuerkraftmesszahlen von Grundsteuer A und B, Gewerbesteuer, den Gemeindeanteilen an der Einkommen- und Umsatzsteuer sowie dem Familienleistungsausgleich für den Zeitraum des IV. Quartal (01.10.-31.12.) des Vorjahres und dem I-III. Quartal (01.01.-30.09.) des Vorjahres zugrunde.

Die Steuerkraftmesszahl je Einwohner der Ortsgemeinde Beulich liegt unter dem Schwellenwert, so dass die Ortsgemeinde eine Schlüsselzuweisung A in Höhe von 89.170 € erhält.

Die Schlüsselzuweisung B setzt die Ausgleichsmesszahl ins Verhältnis zu der Finanzkraftmesszahl (vgl. nachstehende Tabelle). Als Schlüsselzuweisung B werden 90 v.H. des Unterschiedsbetrags zwischen der Ausgleichsmesszahl (§ 15 LFAG) und der Finanzkraftmesszahl (§ 16 LFAG) gewährt, wenn die Ausgleichsmesszahl größer ist als die Finanzkraftmesszahl (vgl. § 14 LFAG). In Zahlen heißt das:

Berechnung der Schlüsselzuweisung B		
Haushaltsjahr	2025	2026
Hauptansatz: Einwohner (§ 15 Abs. 3 LFAG) <i>x Faktor v. 0,3</i>	483 145	481 144
Nebenansatz für Kindertagesbetreuung (§ 15 Abs. 4 Nr. 3 LFAG) Anzahl Kinder bis zum 5. Lebensjahr zzgl. Anzahl der einzuschulenden Kinder <i>x Faktor v. 2,0</i>	19 38	17 34
Gesamtansatz	183	178
Grundbetrag (§ 15 Abs. 2 LFAG)	826 €	851 €
Ausgleichsmesszahl (<i>Gesamtansatz x Grundbetrag</i>)	151.158 €	151.478 €
Finanzkraftmesszahl (FKMZ) (Steuerkraftmesszahl + Schlüsselzuweisung A) x Faktor v. 0,3	159.190 €	159.851 €
Unterschiedsbetrag (Ausgleichsmesszahl / FKMZ)	-8.032 €	-8.373 €
Schlüsselzuweisung B (90 v.H. des Unterschiedsbetrages)	0 €	0 €

Wie aus der vorstehenden Tabelle ersichtlich ist, liegt die Finanzkraftmesszahl der Ortsgemeinde Beulich über der Ausgleichsmesszahl. Daher erhält die Ortsgemeinde Beulich keine Schlüsselzuweisung B.

Nachstehend eine Übersicht über die Umlagen:

Übersicht zu den Umlagen der Jahre 2024 bis 2026			
Angabe lt. Finanzrechnung/Finanzplan	Ergebnis 2024	vorl. Ergebnis 2025	Ansatz 2026
Einzahlungen aus Steuern und ähnlichen Abgaben	436.954,89 €	473.699,26 €	455.760,00 €
Schlüsselzuweisung A	102.193,00 €	78.898,00 €	89.170,00 €
Schlüsselzuweisung B	- €	- €	- €
Zwischensumme	539.147,89 €	552.597,26 €	544.930,00 €
<i>abzüglich</i>			
Gewerbesteuerumlage	14.457,04 €	11.654,89 €	9.210,00 €
Kreisumlage	248.096,00 €	250.724,00 €	251.770,00 €
Verbandsgemeindeumlage inkl. Sonderumlage	171.065,00 €	169.802,00 €	170.500,00 €
Umlagen insgesamt	433.618,04 €	432.180,89 €	431.480,00 €
Saldo	105.529,85 €	120.416,37 €	113.450,00 €

Der Hebesatz der Kreisumlage beträgt unverändert 47,25 v.H. Die Hebesätze der Verbandsgemeinde Hunsrück-Mittelrhein (27,5 v.H.) sowie der Sonderumlage Grundschule (Emmelshausen, Gondershausen, Halsenbach, Oberwesel und Pfalzfeld:4,50 v.H.) bleiben unverändert.

- **Produkt 6120 „Sonstige allgemeine Finanzwirtschaft“**

Hier sind die Zinserträge für die liquiden Kassenmitteln mit 14.500 € veranschlagt. Ebenso werden hier die Erträge aus der Vollverzinsung der Gewerbesteuer mit 100 € etatisiert. Die Gegenposition beträgt 50 €.

- **Produkt 6260 „Beteiligungen, Anteile, Wertpapiere des Anlagevermögens“**

Die Ortsgemeinde Beulich ist an dem Elektrizitäts-Zweckverband Vorderhunsrück beteiligt und die Gewinnbeteiligung von voraussichtlich 6.070 € ist hier veranschlagt.

D. Übersicht über aktuelle und künftige Entwicklungen

Die Ergebnisse des Ergebnishaushaltes (E23) liegen innerhalb des Planungszeitraumes durchgehend im positiven Bereich, was zu einer Erhöhung des Eigenkapitals führen wird.

Der Finanzhaushalt weist im Saldo der ordentlichen Ein- und Auszahlungen (F23) im Planungszeitraum 2026-2029 ebenfalls durchgehend positive Salden aus. Die „Freie Finanzspitze“ (F44), die ausdrückt, ob der Saldo der ordentlichen Ein- und Auszahlungen die planmäßige Tilgung der Investitionskredite decken kann, ist durchweg gegeben.

Die Ortsgemeinde Beulich ist schuldenfrei.

Der Stand der liquiden Mittel der Ortsgemeinde Beulich beträgt über 1 Mio. € und wird voraussichtlich bis 2029 weiter ansteigen.

Die regionalisierte Steuerschätzung vom Oktober 2025 geht von einer positiven Entwicklung der kommunalen Steueranteile in den kommenden Jahren aus, was zu höheren Umlagegrundlagen bei den Städten und Ortsgemeinden führen würden.

Das Bundesministerium für Wirtschaft und Klimaschutz schreibt in seinem Monatsbericht April 2026 zur wirtschaftlichen Lage in Deutschland: „Nach der konjunkturellen Belebung Ende vergangenen Jahres hat die gesamtwirtschaftliche Entwicklung in Deutschland zu Jahresbeginn 2026 an Dynamik verloren. Ungeachtet der fortgesetzten Verbesserung der Stimmungsindikatoren haben sich wichtige Konjunkturindikatoren wie Industrieproduktion, Auftragseingänge und Einzelhandelsumsätze spürbar abgeschwächt. Von der erneuten Krisensituation im Nahen Osten und den damit zusammenhängenden drastischen globalen Preissteigerungen bei Rohöl und Erdgas dürften auch die konjunkturelle Entwicklung in Deutschland temporär belastet werden. Der Erholungsprozess bleibt angesichts der externen Risiken fragil. Abhängig von der Dauer des Konflikts bzw. der faktischen Sperrung der Straße von Hormus sowie möglichen längerfristigen Beeinträchtigungen der dortigen Produktionskapazitäten bei Öl und Gas besteht das Risiko für einen Rückschlag bei der erwarteten konjunkturellen Erholung.“

Ergebnis- und Finanzhaushalt Beulich

Hauptplan 2026

201 Beulich

Muster 6
(zu § 2 Abs. 1 GemHVO)

lfd. Nr.	Ergebnis- und Finanzhaushalt	Ergebnisse des Haushaltsvorvorjahres	Ansätze des Haushaltsvorjahres einschl. Nachträge	Ansätze des Haushaltsjahres	Planungsdaten des Haushaltsfolgejahres	Planungsdaten des zweiten Haushaltsfolgejahres	Planungsdaten des dritten Haushaltsfolgejahres
		2024	2025	2026	2027	2028	2029
E1	Steuern und ähnliche Abgaben	442.028	425.880	455.760	466.330	476.030	487.730
	401100 Realsteuern - Grundsteuer A	7.809	10.000	10.020	10.020	10.020	10.020
	401200 Realsteuern - Grundsteuer B	59.652	57.350	64.200	64.200	64.200	64.200
	401300 Realsteuern - Gewerbesteuer	113.240	90.000	100.000	100.000	100.000	100.000
	402100 Gemeindeanteile an den Gemeinschaftssteuern - Gemeindeanteil an der Einkommensteuer	223.883	235.160	246.390	255.100	263.320	275.240
	402200 Gemeindeanteile an den Gemeinschaftssteuern - Gemeindeanteil an der Umsatzsteuer	4.425	4.420	5.400	6.660	7.340	6.420
	403300 Sonstige Gemeindesteuern - Hundesteuer	3.462	3.500	4.200	4.200	4.200	4.200
	405210 Ausgleichsleistungen - vom Land - Familienleistungsausgleich	29.557	25.450	25.550	26.150	26.950	27.650
E2	Zuwendungen, allgemeine Umlagen und sonstige	236.803	247.570	227.390	234.830	235.880	238.070
	411110 Schlüsselzuweisungen - vom Land - Schlüsselzuweisung A	102.193	78.940	89.170	93.200	95.100	96.800
	414410 Zuweisungen und Zuschüsse für laufende Zwecke - vom öffentlichen Bereich - vom Bund	75.326	73.970	73.970	73.970	73.970	73.970
	414420 Zuweisungen und Zuschüsse für laufende Zwecke - vom öffentlichen Bereich - vom Land	21.882	55.140	30.650	30.650	30.650	30.650
	414430 Zuweisungen und Zuschüsse für laufende Zwecke - vom öffentlichen Bereich - von Gemeinden und Gemeindeverbänden	13.697	17.080	12.390	13.690	14.090	14.590
	414900 Zuweisungen und Zuschüsse für laufende Zwecke - von Sonstigen	1.000					
	415100 Erträge aus der Auflösung von Sonderposten aus Zuwendungen - Sonderposten aus Zuwendungen	22.705	22.440	21.210	23.320	22.070	22.060
E4	Öffentlich-rechtliche Leistungsentgelte	60.722	56.650	48.870	48.870	40.670	40.670
	432240 Benutzungsgebühren, wiederkehrende Beiträge (soweit diese nicht in einem Sonderposten zu erfassen sind) und ähnliche Entgelte, Kostenerstattungen - Entgelte - für das Bestattungswesen	44.306	40.700	36.000	36.000	36.000	36.000
	437100 Erträge aus der Auflösung von Sonderposten für Beiträge und ähnliche Entgelte	16.416	15.950	12.870	12.870	4.670	4.670
E5	Privatrechtliche Leistungsentgelte	73.983	185.240	168.840	168.840	168.840	168.840
	441100 Privatrechtliche Leistungsentgelte - Erträge aus Verkäufen von Vorräten	37.241	150.400	135.400	135.400	135.400	135.400
	441200 Privatrechtliche Leistungsentgelte - Mieten und Pachten	34.700	34.840	33.440	33.440	33.440	33.440
	441900 Privatrechtliche Leistungsentgelte - Sonstige	2.042					
E6	Kostenerstattungen und Kostenumlagen	2.775					
	442900 Kostenerstattungen und Kostenumlagen - von Sonstigen	2.775					
E7	Sonstige laufende Erträge	66.348	52.300	12.220	12.260	12.270	12.310
	451200 Bestandsveränderungen an fertigen Erzeugnissen	12.018					
	462500 Weitere sonstige laufende Erträge - Konzessionsabgaben	12.276	12.250	11.300	11.300	11.300	11.300
	462900 Sonstige laufende Erträge		100	110	110	110	110

Ergebnis- und Finanzhaushalt Beulich

Hauptplan 2026

201 Beulich

Muster 6
(zu § 2 Abs. 1 GemHVO)

lfd. Nr.	Ergebnis- und Finanzhaushalt	Ergebnisse des Haushaltsvorjahres	Ansätze des Haushaltsvorjahres einschl. Nachträge	Ansätze des Haushaltsjahres	Planungsdaten des Haushaltsfolgejahres	Planungsdaten des zweiten Haushaltsfolgejahres	Planungsdaten des dritten Haushaltsfolgejahres
		2024	2025	2026	2027	2028	2029
	466120 Erträge aus der Auflösung von Wertberichtigungen, Sonderposten und Rückstellungen - Erträge aus der Auflösung von Sonderposten	20.194	37.150				
	466140 Nicht zahlungswirksame ordentliche Erträge - Erträge aus der Auflösung von Wertberichtigungen, Sonderposten und Rückstellungen - Erträge aus der Auflösung von Rückstellungen	21.860	800	810	850	860	900
	466190 Nicht zahlungswirksame ordentliche Erträge - Erträge aus der Auflösung von Wertberichtigungen, Sonderposten und Rückstellungen - Sonstige		2.000				
E8	Summe der laufenden Erträge aus Verwaltungstätigkeit	882.660	967.640	913.080	931.130	933.690	947.620
E9	Personal- und Versorgungsaufwendungen	38.389	41.960	45.820	46.920	48.100	48.880
	501100 Aufwendungen für ehrenamtlich Tätige - Bürgermeister, Beigeordnete u. Ratsmitglieder	9.920	8.140	8.140	8.300	8.470	8.640
	501200 Aufwendungen für ehrenamtlich Tätige - Beigeordnete		1.360	1.360	1.390	1.410	1.440
	502210 Dienstbezüge und dergleichen - Arbeitnehmer - Vergütungen	17.885	19.920	22.020	22.460	22.900	23.050
	502220 Dienstbezüge und dergleichen - Arbeitnehmer - Leistungszulagen	310	370	680	690	710	710
	503200 Beiträge zu Versorgungskassen - Arbeitnehmer	1.383	1.610	1.680	1.720	1.740	1.750
	504200 Beiträge zur gesetzlichen Sozialversicherung - Arbeitnehmer	4.549	5.090	6.420	6.550	6.680	6.710
	504900 Beiträge zur gesetzlichen Sozialversicherung - Sonstige	1.114	1.560	1.450	1.480	1.510	1.540
	507910 Zuführungen zu Pensionsrückstellungen u.ä. Verpflichtungen - Sonstige - Ehrensoldrückstellungen	300	1.000	1.100	1.300	1.600	1.900
	509000 Pauschalierte Lohnsteuer (auch Zahlungen über Knappschaft)	385	360	430	440	440	440
	511300 Versorgungsaufwendungen - ehrenamtlich Tätige	2.544	2.550	2.540	2.590	2.640	2.700
E10	Aufwendungen für Sach- und Dienstleistungen	171.912	320.610	295.760	275.510	275.610	275.910
	521100 Aufwendungen für Fertigung, Vertrieb und Waren - Aufwendungen für Fertigung und Vertrieb von Holzserzeugnissen	47.536	90.210	130.540	130.540	130.540	130.540
	522100 Aufwendungen für Energie / Wasser / Abwasser / Abfall	13.040	12.910	12.980	11.280	11.280	11.280
	522200 Aufwendungen für Energie / Wasser / Abwasser / Abfall - Aufwendungen für Energie Straßenbeleuchtung	1.789	1.500	1.700	1.600	1.500	1.500
	523100 Aufwendungen für Unterhaltung und Bewirtschaftung - Unterhaltung der Grundstücke, Außenanlagen, Gebäude und Gebäudeeinrichtungen	22.411	37.450	36.400	22.900	22.900	22.900
	523200 Aufwendungen für Unterhaltung und Bewirtschaftung - Bewirtschaftung der Grundstücke, Außenanlagen, Gebäude und Gebäudeeinrichtungen	5.304	5.500	5.500	5.500	5.500	5.500

Ergebnis- und Finanzhaushalt Beulich

Hauptplan 2026

201 Beulich

Muster 6
(zu § 2 Abs. 1 GemHVO)

lfd. Nr.	Ergebnis- und Finanzhaushalt	Ergebnisse des Haushaltsvorvorjahres	Ansätze des Haushaltsvorjahres einschl. Nachträge	Ansätze des Haushaltsjahres	Planungsdaten des Haushaltsfolgejahres	Planungsdaten des zweiten Haushaltsfolgejahres	Planungsdaten des dritten Haushaltsfolgejahres
		2024	2025	2026	2027	2028	2029
	523380 Aufwendungen für Unterhaltung und Bewirtschaftung - Unterhaltung des Infrastrukturvermögens - Straßen, Wege, Plätze und Verkehrslenkungsanlagen	15.058	41.000	41.000	36.000	36.000	36.000
	523500 Aufwendungen für Unterhaltung und Bewirtschaftung - Haltung von Fahrzeugen - insgesamt	464	600	600	600	600	600
	523800 Aufwendungen für Unterhaltung und Bewirtschaftung - Geringwertige Geräte, Ausstattungs-, Ausrüstungs- und sonstige Gebrauchsgegenstände	2.412	900	1.350	900	900	900
	525310 Kostenerstattungen - an Sondervermögen - an Eigenbetriebe	14.129	14.130	14.130	14.130	14.130	14.130
	525430 Kostenerstattungen - an den öffentlichen Bereich - an Gemeinden und Gemeindeverbände	3.326	3.350	12.550	13.050	13.250	13.550
	525440 Kostenerstattungen - an den öffentlichen Bereich - an Zweckverbände	5.097	71.710	1.510	1.510	1.510	1.510
	529200 Sonstige Aufwendungen für Sach- und Dienstleistungen - sonstige Aufwendungen für Dienstleistungen	41.346	41.350	37.500	37.500	37.500	37.500
E11	Abschreibungen	66.196	73.450	58.320	67.470	55.990	55.560
	532300 Abschreibungen auf immaterielle Vermögensgegenstände - gezahlte Investitionszuschüsse als Nutzungsberechtigter	4.276	13.570	4.270	8.560	8.560	8.560
	534200 Abschreibungen auf bebaute Grundstücke und grundstücksgleiche Rechte - mit sozialen Einrichtungen				3.500	3.500	3.500
	534900 Abschreibungen auf bebaute Grundstücke und grundstücksgleiche Rechte - mit sonstigen Gebäuden	17.439	17.430	17.430	18.410	18.410	18.350
	535100 Abschreibungen auf das Infrastrukturvermögen (einschließlich Grundstücke und grundstücksgleiche Rechte) - Brücken, Tunnel und ingenieurtechnische Anlagen	1.829	1.830	1.830	1.830	1.830	1.830
	535800 Abschreibungen auf das Infrastrukturvermögen (einschließlich Grundstücke und grundstücksgleiche Rechte) - Straßen, Wege, Plätze und Verkehrslenkungsanlagen	38.605	36.730	30.280	30.270	18.930	18.710
	537200 Abschreibungen auf Kunstgegenstände, Denkmäler - Kulturdenkmäler	268	270	270	270	270	270
	538330 Abschreibungen auf Fahrzeuge, Maschinen und technische Anlagen, Betriebs- und Geschäftsausstattung - Betriebs- und Geschäftsausstattung - Geschäftsausstattung	3.779	3.620	4.240	4.630	4.490	4.340
E12	Zuwendungen, Umlagen und sonstige Transferaufwendungen	439.155	468.590	445.280	450.390	459.860	468.930
	541440 Zuweisungen und Zuschüsse für laufende Zwecke - an den öffentlichen Bereich - an Zweckverbände	5.590	5.590	9.300	9.300	9.300	9.300
	541510 Zuweisungen und Zuschüsse für laufende Zwecke - an den privaten Bereich - an private Unternehmen		35.000				
	541900 Zuweisungen und Zuschüsse für laufende Zwecke - an Sonstige	3.880	4.450	4.500	3.500	3.500	3.500
	543100 Aufwendungen wegen Steuerbeteiligungen und dgl. - Gewerbesteuerumlage	10.524	8.290	9.210	9.210	9.210	9.210
	544210 Allgemeine Umlagen an Gemeindeverbände - Landkreise	248.096	245.440	251.770	257.000	263.050	268.520

Ergebnis- und Finanzhaushalt Beulich

Hauptplan 2026

201 Beulich

Muster 6
(zu § 2 Abs. 1 GemHVO)

lfd. Nr.	Ergebnis- und Finanzhaushalt	Ergebnisse des Haushaltsvorvorjahres	Ansätze des Haushaltsvorjahres einschl. Nachträge	Ansätze des Haushaltsjahres	Planungsdaten des Haushaltsfolgejahres	Planungsdaten des zweiten Haushaltsfolgejahres	Planungsdaten des dritten Haushaltsfolgejahres
		2024	2025	2026	2027	2028	2029
	544230 Allgemeine Umlagen an Gemeindeverbände - Verbandsgemeinden	171.065	169.820	170.500	171.380	174.800	178.400
E14	Sonstige laufende Aufwendungen	70.233	44.590	52.320	35.170	35.480	35.280
	561200 Sonstige Personal- und Versorgungsaufwendungen - Aufwendungen für Aus- und Fortbildung, Umschulung	130					
	561500 Sonstige Personal- und Versorgungsaufwendungen - Aufwendungen für Dienst- und Schutzkleidung, persönliche Ausrüstungsgegenstände		50	1.050	350	350	350
	562410 Aufwendungen für die Inanspruchnahme von Rechten und Diensten - Datenverarbeitung - laufende Lizenzaufwendungen	393	400	500	500	500	500
	562510 Aufwendungen für die Inanspruchnahme von Rechten und Diensten - Sachverständigen-, Gerichts- und ähnliche Aufwendungen - Vergütungen einschließlich Reisekosten an Sachverständige	486	860	2.150	650	860	650
	562530 Aufwendungen für die Inanspruchnahme von Rechten und Diensten - Sachverständigen-, Gerichts- und ähnliche Aufwendungen - Gerichts-, Anwalts-, Notar-, Gerichtsvollzieherkosten usw.		10.000	12.500			
	562590 Aufwendungen für die Inanspruchnahme von Rechten und Diensten - Sachverständigen-, Gerichts- und ähnliche Aufwendungen - Sonstige		5.000	2.500			
	562900 Aufwendungen für die Inanspruchnahme von Rechten und Diensten - Sonstige Aufwendungen für die Inanspruchnahme von Rechten und Diensten		100	100	100	100	100
	563100 Geschäftsaufwendungen - Büromaterial	19					
	563200 Geschäftsaufwendungen - Fachliteratur, Zeitschriften	47	50	50	50	50	50
	563410 Geschäftsaufwendungen - Telefon, Datenübertragungskosten - Fernmeldegebühren	635	680	680	680	680	680
	563900 Geschäftsaufwendungen - Sonstiges	1.056	1.000	1.000	1.000	1.000	1.000
	564110 Aufwendungen für Beiträge, Versicherungen und Sonstiges - Versicherungsbeiträge - Gebäudeversicherungen	1.798	1.790	1.840	1.850	1.880	1.880
	564120 Aufwendungen für Beiträge, Versicherungen und Sonstiges - Versicherungsbeiträge - Kfz-Versicherungen	304	300	300	310	320	320
	564130 Aufwendungen für Beiträge, Versicherungen und Sonstiges - Versicherungsbeiträge - Haftpflichtversicherungen	1.392	1.410	1.430	1.430	1.450	1.450
	564140 Aufwendungen für Beiträge, Versicherungen und Sonstiges - Versicherungsbeiträge - Unfallversicherungen	12.551	12.800	11.170	11.170	11.200	11.200
	564150 Aufwendungen für Beiträge, Versicherungen und Sonstiges - Versicherungsbeiträge - Rechtsschutzversicherungen	25	30	30	30	30	30

Ergebnis- und Finanzhaushalt Beulich

Hauptplan 2026

201 Beulich

Muster 6
(zu § 2 Abs. 1 GemHVO)

lfd. Nr.	Ergebnis- und Finanzhaushalt	Ergebnisse des Haushaltsvorvorjahres	Ansätze des Haushaltsvorjahres einschl. Nachträge	Ansätze des Haushaltsjahres	Planungsdaten des Haushaltsfolgejahres	Planungsdaten des zweiten Haushaltsfolgejahres	Planungsdaten des dritten Haushaltsfolgejahres
		2024	2025	2026	2027	2028	2029
	564190 Aufwendungen für Beiträge, Versicherungen und Sonstiges - Versicherungsbeiträge - Sonstige Versicherungen	515	520	520	520	520	520
	564200 Aufwendungen für Beiträge, Versicherungen und Sonstiges - Beiträge zu Wirtschaftsverbänden, Berufsvertretungen und Vereinen	4.552	3.650	2.180	2.180	2.210	2.210
	565120 Verluste aus dem Abgang von Gegenständen des Anlagevermögens - Sachanlagen	1					
	565600 Einstellungen und Zuschreibungen in die Sonderposten	36.860					
	565700 Aufwendungen zu Rückstellungen, soweit nicht unter anderen Aufwendungen erfassbar	3.451		3.630	3.660	3.640	3.650
	568100 sonstige Steueraufwendungen - Grundsteuer	2.347	2.350	6.790	6.790	6.790	6.790
	569200 sonstige laufende Aufwendungen der Verwaltungstätigkeit - Verfügungsmittel		200	200	200	200	200
	569300 sonstige laufende Aufwendungen der Verwaltungstätigkeit - Repräsentationen	2.084	2.000	2.000	2.000	2.000	2.000
	569900 sonstige laufende Aufwendungen der Verwaltungstätigkeit - Sonstige	1.589	1.400	1.700	1.700	1.700	1.700
E15	Summe der laufenden Aufwendungen aus Verwaltungstätigkeit	785.884	949.200	897.500	875.460	875.040	884.560
E16	Laufendes Ergebnis aus Verwaltungstätigkeit	96.776	18.440	15.580	55.670	58.650	63.060
E17	Zinserträge und sonstige Finanzerträge	24.172	22.180	20.670	23.000	25.630	29.360
	471510 Zinserträge für Kredite - vom inländischen Geldmarkt - von Banken	6.067	4.400	6.000	6.300	6.400	6.600
	471520 Zinserträge für Kredite - vom inländischen Geldmarkt - von Sparkassen	12.950	12.000	8.500	10.000	12.000	15.000
	472000 Zinsen aus Stundungen und Verrentungen - Stundungszinsen	51					
	476000 Erträge aus Sondervermögen, Zweckverbänden und Anstalten des öffentlichen Rechts	5.028	5.730	6.070	6.600	7.130	7.660
	479200 Sonstige Zinsen und ähnliche Erträge - Vollverzinsung aus Gewerbesteuer (§ 233a AO)	76	50	100	100	100	100
E18	Zinsaufwendungen und sonstige Finanzaufwendungen			50	50	50	50
	579100 Sonstige Zinsen und sonstige Finanzaufwendungen - aus der Vollverzinsung der Gewerbesteuer (§ 233a AO)			50	50	50	50
E19	Saldo der Zins- und sonstigen Finanzerträge und -aufwendungen	24.172	22.180	20.620	22.950	25.580	29.310
E20	Ordentliches Ergebnis	120.948	40.620	36.200	78.620	84.230	92.370
E21	Außerordentliches Ergebnis						
E22	Saldo aus internen Leistungsbeziehungen						
E23	Jahresergebnis (Jahresüberschuss / Jahresfehlbetrag)	120.948	40.620	36.200	78.620	84.230	92.370

Ergebnis- und Finanzhaushalt Beulich

Hauptplan 2026

201 Beulich

Muster 6
(zu § 2 Abs. 1 GemHVO)

Ifd. Nr.	Ergebnis- und Finanzhaushalt	Ergebnisse des Haushaltsvorvorjahres	Ansätze des Haushaltsvorjahres einschl. Nachträge	Ansätze des Haushaltsjahres	Planungsdaten des Haushaltsfolgejahres	Planungsdaten des zweiten Haushaltsfolgejahres	Planungsdaten des dritten Haushaltsfolgejahres
		2024	2025	2026	2027	2028	2029
F23	Saldo der ordentlichen und außerordentlichen Ein- und Auszahlungen	124.983	36.730	64.360	114.010	117.860	125.850
F24	Einzahlungen aus Investitionszuwendungen			22.750	34.030	34.030	
	681762 Investitionszuwendungen - Anzahlungen auf Sonderposten zum Anlagevermögen - vom öffentlichen Bereich - vom Land			22.750			
	681763 Investitionszuwendungen - Anzahlungen auf Sonderposten zum Anlagevermögen - vom öffentlichen Bereich - von Gemeinden und Gemeindenverbänden				34.030	34.030	
F25	Einzahlungen aus Beiträgen und ähnlichen Entgelten	616					
	682700 Beiträge und ähnliche Entgelte - Grabnutzungsentgelte	616					
F27	Summe der Einzahlungen aus Investitionstätigkeit	616		22.750	34.030	34.030	
F28	Auszahlungen für immaterielle Vermögensgegenstände	158.492	125.000	37.900			
	781430 Investitionszuwendungen - an den öffentlichen Bereich - an die Gemeinden und Gemeindeverbänden	158.492	125.000	37.900			
F29	Auszahlungen für Sachanlagen		69.000	86.000	2.000	2.000	2.000
	785710 Auszahlungen für Sachanlagen - Auszahlungen für Betriebs- und Geschäftsausstattung, Pflanzen und Tiere und geringwertige Vermögensgegenstände - Auszahlungen für bewegliche Sachen des Anlagevermögens oberhalb der Wertgrenze i.H.v. 410,00 Euro		9.000	10.000	2.000	2.000	2.000
	785930 Auszahlungen für Sachanlagen - Auszahlungen Anlagen im Bau - Auszahlungen für Baumaßnahmen		60.000	76.000			
F32	Summe der Auszahlungen aus Investitionstätigkeit	158.492	194.000	123.900	2.000	2.000	2.000
F33	Saldo der Ein- und Auszahlungen aus Investitionstätigkeit	- 157.876	- 194.000	- 101.150	32.030	32.030	- 2.000
F34	Finanzmittelüberschuss /-fehlbetrag	- 32.893	- 157.270	- 36.790	146.040	149.890	123.850
F37	Saldo der Ein- und Auszahlungen aus Investitionskrediten						
F38	Veränderung der Forderungen gegenüber der Verbandsgemeinde im Rahmen der Einheitskasse	32.893	157.270	36.790	- 146.040	- 149.890	- 123.850
F39	Veränderung der Verbindlichkeiten gegenüber der Verbandsgemeinde im Rahmen der Einheitskasse						
F40	Saldo der Ein- und Auszahlungen aus Finanzierungstätigkeit	32.893	157.270	36.790	- 146.040	- 149.890	- 123.850
F41	Saldo der durchlaufenden Gelder						
F42	Verwendung Finanzmittelüberschuss / Deckung Finanzmittelfehlbetrag	32.893	157.270	36.790	- 146.040	- 149.890	- 123.850

Ergebnis- und Finanzhaushalt Beulich

Hauptplan 2026

201 Beulich

Muster 6
(zu § 2 Abs. 1 GemHVO)

Ifd. Nr.	Ergebnis- und Finanzhaushalt	Ergebnisse des Haushalts- vorvorjahres	Ansätze des Haushalts- vorjahres einschl. Nachträge	Ansätze des Haushalts- jahres	Planungsdaten des Haushalts- folgejahres	Planungsdaten des zweiten Haushalts- folgejahres	Planungsdaten des dritten Haushalts- folgejahres
		2024	2025	2026	2027	2028	2029
F43	Veränderung der liquiden Mittel (einschl. durchlaufende Gelder)	- 32.893	- 157.270	- 36.790	146.040	149.890	123.850
F44	nachrichtlich: Ausgleich Finanzhaushalt (F23 - F36)	124.983	36.730	64.360	114.010	117.860	125.850

Übersicht über die Teilhaushalte und die zugeordneten Produkte

Hauptplan 2026

201 Beulich

Muster 9a
(zu § 4 Abs. 4 GemHVO)

Teilhaushalt: 1 | Allgemeiner Haushalt

Produkt	Bezeichnung
1110	Verwaltungssteuerung / Öffentlichkeitsarbeit
1142	Liegenschaften
1143	Bauhof / Feuerwehrhaus
2810	Heimat- und Kulturpflege, Förderung von Einrichtungen
3650	Kindertagesstätten, Kindergärten, Spiel- und Lernstuben
3660	Einrichtungen der Jugendarbeit
5110	Räumliche Planungs- und Entwicklungsmaßnahmen
5225	Grunderwerb zur Weiterveräußerung
5411	Gemeindestraßen
5510	Grün- und Parkanlagen, Erholungseinrichtungen
5530	Friedhofs- und Bestattungswesen
5531	Ruhewald
5551	Kommunale Forstwirtschaft
5559	Feldwege, Landwirtschaftswegen, Wirtschaftswegen
5731	Gemeindehaus Beulich

Ergebnis- und Finanzhaushalt Beulich

Hauptplan 2026

201 Beulich

Muster 6
(zu § 2 Abs. 1 GemHVO)

Teilhaushalt: 1 Allgemeiner Haushalt

Ifd. Nr.	Ergebnis- und Finanzhaushalt	Ergebnisse des Haushaltsvorjahres	Ansätze des Haushaltsvorjahres einschl. Nachträge	Ansätze des Haushaltsjahres	Planungsdaten des Haushaltsfolgejahres	Planungsdaten des zweiten Haushaltsfolgejahres	Planungsdaten des dritten Haushaltsfolgejahres
		2024	2025	2026	2027	2028	2029
E2	Zuwendungen, allgemeine Umlagen und sonstige	134.610	168.630	138.220	141.630	140.780	141.270
	414410 Zuweisungen und Zuschüsse für laufende Zwecke - vom öffentlichen Bereich - vom Bund	75.326	73.970	73.970	73.970	73.970	73.970
	414420 Zuweisungen und Zuschüsse für laufende Zwecke - vom öffentlichen Bereich - vom Land	21.882	55.140	30.650	30.650	30.650	30.650
	414430 Zuweisungen und Zuschüsse für laufende Zwecke - vom öffentlichen Bereich - von Gemeinden und Gemeindeverbänden	13.697	17.080	12.390	13.690	14.090	14.590
	414900 Zuweisungen und Zuschüsse für laufende Zwecke - von Sonstigen	1.000					
	415100 Erträge aus der Auflösung von Sonderposten aus Zuwendungen - Sonderposten aus Zuwendungen	22.705	22.440	21.210	23.320	22.070	22.060
E4	Öffentlich-rechtliche Leistungsentgelte	60.722	56.650	48.870	48.870	40.670	40.670
	432240 Benutzungsgebühren, wiederkehrende Beiträge (soweit diese nicht in einem Sonderposten zu erfassen sind) und ähnliche Entgelte, Kostenerstattungen - Entgelte - für das Bestattungswesen	44.306	40.700	36.000	36.000	36.000	36.000
	437100 Erträge aus der Auflösung von Sonderposten für Beiträge und ähnliche Entgelte	16.416	15.950	12.870	12.870	4.670	4.670
E5	Privatrechtliche Leistungsentgelte	73.983	185.240	168.840	168.840	168.840	168.840
	441100 Privatrechtliche Leistungsentgelte - Erträge aus Verkäufen von Vorräten	37.241	150.400	135.400	135.400	135.400	135.400
	441200 Privatrechtliche Leistungsentgelte - Mieten und Pachten	34.700	34.840	33.440	33.440	33.440	33.440
	441900 Privatrechtliche Leistungsentgelte - Sonstige	2.042					
E6	Kostenerstattungen und Kostenumlagen	2.775					
	442900 Kostenerstattungen und Kostenumlagen - von Sonstigen	2.775					
E7	Sonstige laufende Erträge	46.154	15.150	12.220	12.260	12.270	12.310
	451200 Bestandsveränderungen an fertigen Erzeugnissen	12.018					
	462500 Weitere sonstige laufende Erträge - Konzessionsabgaben	12.276	12.250	11.300	11.300	11.300	11.300
	462900 Sonstige laufende Erträge		100	110	110	110	110
	466140 Nicht zahlungswirksame ordentliche Erträge - Erträge aus der Auflösung von Wertberichtigungen, Sonderposten und Rückstellungen - Erträge aus der Auflösung von Rückstellungen	21.860	800	810	850	860	900
	466190 Nicht zahlungswirksame ordentliche Erträge - Erträge aus der Auflösung von Wertberichtigungen, Sonderposten und Rückstellungen - Sonstige		2.000				
E8	Summe der laufenden Erträge aus Verwaltungstätigkeit	318.245	425.670	368.150	371.600	362.560	363.090
E9	Personal- und Versorgungsaufwendungen	38.389	41.960	45.820	46.920	48.100	48.880

Ergebnis- und Finanzhaushalt Beulich

Hauptplan 2026

201 Beulich

Muster 6
(zu § 2 Abs. 1 GemHVO)

Teilhaushalt: 1 Allgemeiner Haushalt

lfd. Nr.	Ergebnis- und Finanzhaushalt	Ergebnisse des Haushaltsvorjahres	Ansätze des Haushaltsvorjahres einschl. Nachträge	Ansätze des Haushaltsjahres	Planungsdaten des Haushaltsfolgejahres	Planungsdaten des zweiten Haushaltsfolgejahres	Planungsdaten des dritten Haushaltsfolgejahres
		2024	2025	2026	2027	2028	2029
	501100 Aufwendungen für ehrenamtlich Tätige - Bürgermeister, Beigeordnete u. Ratsmitglieder	9.920	8.140	8.140	8.300	8.470	8.640
	501200 Aufwendungen für ehrenamtlich Tätige - Beigeordnete		1.360	1.360	1.390	1.410	1.440
	502210 Dienstbezüge und dergleichen - Arbeitnehmer - Vergütungen	17.885	19.920	22.020	22.460	22.900	23.050
	502220 Dienstbezüge und dergleichen - Arbeitnehmer - Leistungszulagen	310	370	680	690	710	710
	503200 Beiträge zu Versorgungskassen - Arbeitnehmer	1.383	1.610	1.680	1.720	1.740	1.750
	504200 Beiträge zur gesetzlichen Sozialversicherung - Arbeitnehmer	4.549	5.090	6.420	6.550	6.680	6.710
	504900 Beiträge zur gesetzlichen Sozialversicherung - Sonstige	1.114	1.560	1.450	1.480	1.510	1.540
	507910 Zuführungen zu Pensionsrückstellungen u.ä. Verpflichtungen - Sonstige - Ehrensoldrückstellungen	300	1.000	1.100	1.300	1.600	1.900
	509000 Pauschalierte Lohnsteuer (auch Zahlungen über Knappschaft)	385	360	430	440	440	440
	511300 Versorgungsaufwendungen - ehrenamtlich Tätige	2.544	2.550	2.540	2.590	2.640	2.700
E10	Aufwendungen für Sach- und Dienstleistungen	171.912	320.610	295.760	275.510	275.610	275.910
	521100 Aufwendungen für Fertigung, Vertrieb und Waren - Aufwendungen für Fertigung und Vertrieb von Holzzeugnissen	47.536	90.210	130.540	130.540	130.540	130.540
	522100 Aufwendungen für Energie / Wasser / Abwasser / Abfall	13.040	12.910	12.980	11.280	11.280	11.280
	522200 Aufwendungen für Energie / Wasser / Abwasser / Abfall - Aufwendungen für Energie Straßenbeleuchtung	1.789	1.500	1.700	1.600	1.500	1.500
	523100 Aufwendungen für Unterhaltung und Bewirtschaftung - Unterhaltung der Grundstücke, Außenanlagen, Gebäude und Gebäudeeinrichtungen	22.411	37.450	36.400	22.900	22.900	22.900
	523200 Aufwendungen für Unterhaltung und Bewirtschaftung - Bewirtschaftung der Grundstücke, Außenanlagen, Gebäude und Gebäudeeinrichtungen	5.304	5.500	5.500	5.500	5.500	5.500
	523380 Aufwendungen für Unterhaltung und Bewirtschaftung - Unterhaltung des Infrastrukturvermögens - Straßen, Wege, Plätze und Verkehrslenkungsanlagen	15.058	41.000	41.000	36.000	36.000	36.000
	523500 Aufwendungen für Unterhaltung und Bewirtschaftung - Haltung von Fahrzeugen - insgesamt	464	600	600	600	600	600
	523800 Aufwendungen für Unterhaltung und Bewirtschaftung - Geringwertige Geräte, Ausstattungs-, Ausrüstungs- und sonstige Gebrauchsgegenstände	2.412	900	1.350	900	900	900
	525310 Kostenerstattungen - an Sondervermögen - an Eigenbetriebe	14.129	14.130	14.130	14.130	14.130	14.130
	525430 Kostenerstattungen - an den öffentlichen Bereich - an Gemeinden und Gemeindeverbände	3.326	3.350	12.550	13.050	13.250	13.550
	525440 Kostenerstattungen - an den öffentlichen Bereich - an Zweckverbände	5.097	71.710	1.510	1.510	1.510	1.510
	529200 Sonstige Aufwendungen für Sach- und Dienstleistungen - sonstige Aufwendungen für Dienstleistungen	41.346	41.350	37.500	37.500	37.500	37.500

Ergebnis- und Finanzhaushalt Beulich

Hauptplan 2026

201 Beulich

Muster 6
(zu § 2 Abs. 1 GemHVO)

Teilhaushalt: 1 Allgemeiner Haushalt

Ifd. Nr.	Ergebnis- und Finanzhaushalt	Ergebnisse des Haushaltsvorjahres	Ansätze des Haushaltsvorjahres einschl. Nachträge	Ansätze des Haushaltsjahres	Planungsdaten des Haushaltsfolgejahres	Planungsdaten des zweiten Haushaltsfolgejahres	Planungsdaten des dritten Haushaltsfolgejahres
		2024	2025	2026	2027	2028	2029
E11	Abschreibungen	66.196	73.450	58.320	67.470	55.990	55.560
	532300 Abschreibungen auf immaterielle Vermögensgegenstände - gezahlte Investitionszuschüsse als Nutzungsberechtigter	4.276	13.570	4.270	8.560	8.560	8.560
	534200 Abschreibungen auf bebaute Grundstücke und grundstücksgleiche Rechte - mit sozialen Einrichtungen				3.500	3.500	3.500
	534900 Abschreibungen auf bebaute Grundstücke und grundstücksgleiche Rechte - mit sonstigen Gebäuden	17.439	17.430	17.430	18.410	18.410	18.350
	535100 Abschreibungen auf das Infrastrukturvermögen (einschließlich Grundstücke und grundstücksgleiche Rechte) - Brücken, Tunnel und ingenieurtechnische Anlagen	1.829	1.830	1.830	1.830	1.830	1.830
	535800 Abschreibungen auf das Infrastrukturvermögen (einschließlich Grundstücke und grundstücksgleiche Rechte) - Straßen, Wege, Plätze und Verkehrslenkungsanlagen	38.605	36.730	30.280	30.270	18.930	18.710
	537200 Abschreibungen auf Kunstgegenstände, Denkmäler - Kulturdenkmäler	268	270	270	270	270	270
	538330 Abschreibungen auf Fahrzeuge, Maschinen und technische Anlagen, Betriebs- und Geschäftsausstattung - Betriebs- und Geschäftsausstattung - Geschäftsausstattung	3.779	3.620	4.240	4.630	4.490	4.340
E12	Zuwendungen, Umlagen und sonstige Transferaufwendungen	9.470	45.040	13.800	12.800	12.800	12.800
	541440 Zuweisungen und Zuschüsse für laufende Zwecke - an den öffentlichen Bereich - an Zweckverbände	5.590	5.590	9.300	9.300	9.300	9.300
	541510 Zuweisungen und Zuschüsse für laufende Zwecke - an den privaten Bereich - an private Unternehmen		35.000				
	541900 Zuweisungen und Zuschüsse für laufende Zwecke - an Sonstige	3.880	4.450	4.500	3.500	3.500	3.500
E14	Sonstige laufende Aufwendungen	33.373	44.590	52.320	35.170	35.480	35.280
	561200 Sonstige Personal- und Versorgungsaufwendungen - Aufwendungen für Aus- und Fortbildung, Umschulung	130					
	561500 Sonstige Personal- und Versorgungsaufwendungen - Aufwendungen für Dienst- und Schutzkleidung, persönliche Ausrüstungsgegenstände		50	1.050	350	350	350
	562410 Aufwendungen für die Inanspruchnahme von Rechten und Diensten - Datenverarbeitung - laufende Lizenzaufwendungen	393	400	500	500	500	500
	562510 Aufwendungen für die Inanspruchnahme von Rechten und Diensten - Sachverständigen-, Gerichts- und ähnliche Aufwendungen - Vergütungen einschließlich Reisekosten an Sachverständige	486	860	2.150	650	860	650

Ergebnis- und Finanzhaushalt Beulich

Hauptplan 2026

201 Beulich

Muster 6
(zu § 2 Abs. 1 GemHVO)

Teilhaushalt: 1 Allgemeiner Haushalt

lfd. Nr.	Ergebnis- und Finanzhaushalt	Ergebnisse des Haushaltsvorjahres	Ansätze des Haushaltsvorjahres einschl. Nachträge	Ansätze des Haushaltsjahres	Planungsdaten des Haushaltsfolgejahres	Planungsdaten des zweiten Haushaltsfolgejahres	Planungsdaten des dritten Haushaltsfolgejahres
		2024	2025	2026	2027	2028	2029
	562530 Aufwendungen für die Inanspruchnahme von Rechten und Diensten - Sachverständigen-, Gerichts- und ähnliche Aufwendungen - Gerichts-, Anwalts-, Notar-, Gerichtsvollzieherkosten usw.		10.000	12.500			
	562590 Aufwendungen für die Inanspruchnahme von Rechten und Diensten - Sachverständigen-, Gerichts- und ähnliche Aufwendungen - Sonstige		5.000	2.500			
	562900 Aufwendungen für die Inanspruchnahme von Rechten und Diensten - Sonstige Aufwendungen für die Inanspruchnahme von Rechten und Diensten		100	100	100	100	100
	563100 Geschäftsaufwendungen - Büromaterial	19					
	563200 Geschäftsaufwendungen - Fachliteratur, Zeitschriften	47	50	50	50	50	50
	563410 Geschäftsaufwendungen - Telefon, Datenübertragungskosten - Fernmeldegebühren	635	680	680	680	680	680
	563900 Geschäftsaufwendungen - Sonstiges	1.056	1.000	1.000	1.000	1.000	1.000
	564110 Aufwendungen für Beiträge, Versicherungen und Sonstiges - Versicherungsbeiträge - Gebäudeversicherungen	1.798	1.790	1.840	1.850	1.880	1.880
	564120 Aufwendungen für Beiträge, Versicherungen und Sonstiges - Versicherungsbeiträge - Kfz-Versicherungen	304	300	300	310	320	320
	564130 Aufwendungen für Beiträge, Versicherungen und Sonstiges - Versicherungsbeiträge - Haftpflichtversicherungen	1.392	1.410	1.430	1.430	1.450	1.450
	564140 Aufwendungen für Beiträge, Versicherungen und Sonstiges - Versicherungsbeiträge - Unfallversicherungen	12.551	12.800	11.170	11.170	11.200	11.200
	564150 Aufwendungen für Beiträge, Versicherungen und Sonstiges - Versicherungsbeiträge - Rechtsschutzversicherungen	25	30	30	30	30	30
	564190 Aufwendungen für Beiträge, Versicherungen und Sonstiges - Versicherungsbeiträge - Sonstige Versicherungen	515	520	520	520	520	520
	564200 Aufwendungen für Beiträge, Versicherungen und Sonstiges - Beiträge zu Wirtschaftsverbänden, Berufsvertretungen und Vereinen	4.552	3.650	2.180	2.180	2.210	2.210
	565120 Verluste aus dem Abgang von Gegenständen des Anlagevermögens - Sachanlagen	1					
	565700 Aufwendungen zu Rückstellungen, soweit nicht unter anderen Aufwendungen erfassbar	3.451		3.630	3.660	3.640	3.650
	568100 sonstige Steueraufwendungen - Grundsteuer	2.347	2.350	6.790	6.790	6.790	6.790
	569200 sonstige laufende Aufwendungen der Verwaltungstätigkeit - Verfügungsmittel		200	200	200	200	200
	569300 sonstige laufende Aufwendungen der Verwaltungstätigkeit - Repräsentationen	2.084	2.000	2.000	2.000	2.000	2.000

Ergebnis- und Finanzhaushalt Beulich

Hauptplan 2026

201 Beulich

Muster 6
(zu § 2 Abs. 1 GemHVO)

Teilhaushalt: 1 Allgemeiner Haushalt

Ifd. Nr.	Ergebnis- und Finanzhaushalt	Ergebnisse des Haushaltsvorjahres	Ansätze des Haushaltsvorjahres einschl. Nachträge	Ansätze des Haushaltsjahres	Planungsdaten des Haushaltsfolgejahres	Planungsdaten des zweiten Haushaltsfolgejahres	Planungsdaten des dritten Haushaltsfolgejahres
		2024	2025	2026	2027	2028	2029
	569900 sonstige laufende Aufwendungen der Verwaltungstätigkeit - Sonstige	1.589	1.400	1.700	1.700	1.700	1.700
E15	Summe der laufenden Aufwendungen aus Verwaltungstätigkeit	319.339	525.650	466.020	437.870	427.980	428.430
E16	Laufendes Ergebnis aus Verwaltungstätigkeit	- 1.094	- 99.980	- 97.870	- 66.270	- 65.420	- 65.340
E19	Saldo der Zins- und sonstigen Finanzerträge und -aufwendungen						
E20	Ordentliches Ergebnis	- 1.094	- 99.980	- 97.870	- 66.270	- 65.420	- 65.340
E21	Außerordentliches Ergebnis						
E22	Saldo aus internen Leistungsbeziehungen						
E23	Jahresergebnis (Jahresüberschuss / Jahresfehlbetrag) des Teilhaushalts	- 1.094	- 99.980	- 97.870	- 66.270	- 65.420	- 65.340
F23	Saldo der ordentlichen und außerordentlichen Ein- und Auszahlungen	- 3.642	- 66.720	- 69.710	- 30.880	- 31.790	- 31.860
F24	Einzahlungen aus Investitionszuwendungen			22.750	34.030	34.030	
	681762 Investitionszuwendungen - Anzahlungen auf Sonderposten zum Anlagevermögen - vom öffentlichen Bereich - vom Land			22.750			
	681763 Investitionszuwendungen - Anzahlungen auf Sonderposten zum Anlagevermögen - vom öffentlichen Bereich - von Gemeinden und Gemeindeverbänden				34.030	34.030	
F25	Einzahlungen aus Beiträgen und ähnlichen Entgelten	616					
	682700 Beiträge und ähnliche Entgelte - Grabnutzungsentgelte	616					
F27	Summe der Einzahlungen aus Investitionstätigkeit	616		22.750	34.030	34.030	
F28	Auszahlungen für immaterielle Vermögensgegenstände	158.492	125.000	37.900			
	781430 Investitionszuwendungen - an den öffentlichen Bereich - an die Gemeinden und Gemeindeverbänden	158.492	125.000	37.900			
F29	Auszahlungen für Sachanlagen		69.000	86.000	2.000	2.000	2.000
	785710 Auszahlungen für Sachanlagen - Auszahlungen für Betriebs- und Geschäftsausstattung, Pflanzen und Tiere und geringwertige Vermögensgegenstände - Auszahlungen für bewegliche Sachen des Anlagevermögens oberhalb der Wertgrenze i.H.v. 410,00 Euro		9.000	10.000	2.000	2.000	2.000
	785930 Auszahlungen für Sachanlagen - Auszahlungen Anlagen im Bau - Auszahlungen für Baumaßnahmen		60.000	76.000			
F32	Summe der Auszahlungen aus Investitionstätigkeit	158.492	194.000	123.900	2.000	2.000	2.000

Ergebnis- und Finanzhaushalt Beulich

Hauptplan 2026

201 Beulich

Muster 6
(zu § 2 Abs. 1 GemHVO)

Teilhaushalt: 1 Allgemeiner Haushalt

Ifd. Nr.	Ergebnis- und Finanzhaushalt	Ergebnisse des Haushaltsvorjahres	Ansätze des Haushaltsvorjahres einschl. Nachträge	Ansätze des Haushaltsjahres	Planungsdaten des Haushaltsfolgejahres	Planungsdaten des zweiten Haushaltsfolgejahres	Planungsdaten des dritten Haushaltsfolgejahres
		2024	2025	2026	2027	2028	2029
F33	Saldo der Ein- und Auszahlungen aus Investitionstätigkeit	- 157.876	- 194.000	- 101.150	32.030	32.030	- 2.000
F34	<u>Finanzmittelüberschuss /-fehlbetrag des Teilhaushalts</u>	<u>- 161.517</u>	<u>- 260.720</u>	<u>- 170.860</u>	<u>1.150</u>	<u>240</u>	<u>- 33.860</u>

Übersicht über die Teilhaushalte und die zugeordneten Produkte

Hauptplan 2026

201 Beulich

Muster 9a
(zu § 4 Abs. 4 GemHVO)

Teilhaushalt: 2 | Finanzwirtschaft

Produkt	Bezeichnung
1162	Zahlungsabwicklung (Verrechnung VG)
6110	Steuern, allgemeine Zuweisungen, allgemeine Umlagen
6120	Sonstige allgemeine Finanzwirtschaft
6260	Beteiligungen, Anteile, Wertpapiere des Anlagevermögens

Ergebnis- und Finanzhaushalt Beulich

Hauptplan 2026

201 Beulich

Muster 6
(zu § 2 Abs. 1 GemHVO)

Finanz-Teilhaushalt: 2 Finanzwirtschaft

Ifd. Nr.	Ergebnis- und Finanzhaushalt	Ergebnisse des Haushaltsvorjahres	Ansätze des Haushaltsvorjahres einschl. Nachträge	Ansätze des Haushaltsjahres	Planungsdaten des Haushaltsfolgejahres	Planungsdaten des zweiten Haushaltsfolgejahres	Planungsdaten des dritten Haushaltsfolgejahres
		2024	2025	2026	2027	2028	2029
E1	Steuern und ähnliche Abgaben	442.028	425.880	455.760	466.330	476.030	487.730
	401100 Realsteuern - Grundsteuer A	7.809	10.000	10.020	10.020	10.020	10.020
	401200 Realsteuern - Grundsteuer B	59.652	57.350	64.200	64.200	64.200	64.200
	401300 Realsteuern - Gewerbesteuer	113.240	90.000	100.000	100.000	100.000	100.000
	402100 Gemeindeanteile an den Gemeinschaftssteuern - Gemeindeanteil an der Einkommensteuer	223.883	235.160	246.390	255.100	263.320	275.240
	402200 Gemeindeanteile an den Gemeinschaftssteuern - Gemeindeanteil an der Umsatzsteuer	4.425	4.420	5.400	6.660	7.340	6.420
	403300 Sonstige Gemeindesteuern - Hundesteuer	3.462	3.500	4.200	4.200	4.200	4.200
	405210 Ausgleichsleistungen - vom Land - Familienleistungsausgleich	29.557	25.450	25.550	26.150	26.950	27.650
E2	Zuwendungen, allgemeine Umlagen und sonstige	102.193	78.940	89.170	93.200	95.100	96.800
	411110 Schlüsselzuweisungen - vom Land - Schlüsselzuweisung A	102.193	78.940	89.170	93.200	95.100	96.800
E7	Sonstige laufende Erträge	20.194	37.150				
	466120 Erträge aus der Auflösung von Wertberichtigungen, Sonderposten und Rückstellungen - Erträge aus der Auflösung von Sonderposten	20.194	37.150				
E8	Summe der laufenden Erträge aus Verwaltungstätigkeit	564.415	541.970	544.930	559.530	571.130	584.530
E12	Zuwendungen, Umlagen und sonstige Transferaufwendungen	429.685	423.550	431.480	437.590	447.060	456.130
	543100 Aufwendungen wegen Steuerbeteiligungen und dgl. - Gewerbesteuerumlage	10.524	8.290	9.210	9.210	9.210	9.210
	544210 Allgemeine Umlagen an Gemeindeverbände - Landkreise	248.096	245.440	251.770	257.000	263.050	268.520
	544230 Allgemeine Umlagen an Gemeindeverbände - Verbandsgemeinden	171.065	169.820	170.500	171.380	174.800	178.400
E14	Sonstige laufende Aufwendungen	36.860					
	565600 Einstellungen und Zuschreibungen in die Sonderposten	36.860					
E15	Summe der laufenden Aufwendungen aus Verwaltungstätigkeit	466.545	423.550	431.480	437.590	447.060	456.130
E16	Laufendes Ergebnis aus Verwaltungstätigkeit	97.870	118.420	113.450	121.940	124.070	128.400
E17	Zinserträge und sonstige Finanzerträge	24.172	22.180	20.670	23.000	25.630	29.360
	471510 Zinserträge für Kredite - vom inländischen Geldmarkt - von Banken	6.067	4.400	6.000	6.300	6.400	6.600
	471520 Zinserträge für Kredite - vom inländischen Geldmarkt - von Sparkassen	12.950	12.000	8.500	10.000	12.000	15.000
	472000 Zinsen aus Stundungen und Verrentungen - Stundungszinsen	51					
	476000 Erträge aus Sondervermögen, Zweckverbänden und Anstalten des öffentlichen Rechts	5.028	5.730	6.070	6.600	7.130	7.660

Ergebnis- und Finanzhaushalt Beulich

Hauptplan 2026

201 Beulich

Muster 6
(zu § 2 Abs. 1 GemHVO)

Finanz-Teilhaushalt: 2 Finanzwirtschaft

Ifd. Nr.	Ergebnis- und Finanzhaushalt	Ergebnisse des Haushaltsvorjahres		Ansätze des Haushaltsjahres	Planungsdaten des Haushaltsfolgejahres	Planungsdaten des zweiten Haushaltsfolgejahres	Planungsdaten des dritten Haushaltsfolgejahres
		2024	2025	2026	2027	2028	2029
	479200 Sonstige Zinsen und ähnliche Erträge - Vollverzinsung aus Gewerbesteuer (§ 233a AO)	76	50	100	100	100	100
E18	Zinsaufwendungen und sonstige Finanzaufwendungen			50	50	50	50
	579100 Sonstige Zinsen und sonstige Finanzaufwendungen - aus der Vollverzinsung der Gewerbesteuer (§ 233a AO)			50	50	50	50
E19	Saldo der Zins- und sonstigen Finanzerträge und -aufwendungen	24.172	22.180	20.620	22.950	25.580	29.310
E20	Ordentliches Ergebnis	122.042	140.600	134.070	144.890	149.650	157.710
E21	Außerordentliches Ergebnis						
E22	Saldo aus internen Leistungsbeziehungen						
E23	Jahresergebnis (Jahresüberschuss / Jahresfehlbetrag) des Teilhaushalts	122.042	140.600	134.070	144.890	149.650	157.710
F23	Saldo der ordentlichen und außerordentlichen Ein- und Auszahlungen	128.625	103.450	134.070	144.890	149.650	157.710
F27	Summe der Einzahlungen aus Investitionstätigkeit						
F32	Summe der Auszahlungen aus Investitionstätigkeit						
F33	Saldo der Ein- und Auszahlungen aus Investitionstätigkeit						
F34	Finanzmittelüberschuss /-fehlbetrag des Teilhaushalts	128.625	103.450	134.070	144.890	149.650	157.710

Investitionsübersicht

Hauptplan 2026

201 Beulich

Muster 11
(zu § 4 Abs. 12 und 13 GemHVO)

	bis einschl. des Haushaltsvorjahres bereitgestellte Mittel	Ansatz des Haushaltsjahres	Planungsdaten des Haushaltsfolgejahres	Planungsdaten des zweiten Haushaltsfolgejahres	Planungsdaten des dritten Haushaltsfolgejahres	Planungsdaten der weiteren Haushaltsfolgejahre bis zum Abschluss der Maßnahme	Gesamtein-/auszahlungen (über den Gesamtzeitraum der Maßnahme)
		2026	2027	2028	2029		
Teilhaushalt: Allgemeiner Haushalt							
Produkt: 1143 Bauhof / Feuerwehrhaus							
Maßnahme: 2 Erwerb von Sachanlagen über 410 €							
Summe der Einzahlungen aus Investitionstätigkeit							
Summe der Auszahlungen aus Investitionstätigkeit	6.058	1.000	1.000	1.000	1.000		10.058
Saldo der Ein- und Auszahlungen aus Investitionstätigkeit	- 6.058	- 1.000	- 1.000	- 1.000	- 1.000		- 10.058

Erläuterungen 1143-082130-2-6: Ein Pauschalbetrag von 1.000 € für die Anschaffung von Geräten wird bereitgestellt.

Produkt: 2810 Heimat- und Kulturpflege, Förderung von Einrichtungen							
Maßnahme: 21 Heiligenhäuschen							
Summe der Einzahlungen aus Investitionstätigkeit							
Summe der Auszahlungen aus Investitionstätigkeit		15.000					15.000
Saldo der Ein- und Auszahlungen aus Investitionstätigkeit		- 15.000					- 15.000

Erläuterungen 2810-096300-21-15: Für die Sanierung des Heiligenhäuschens stehen 15.000 € bereit.

Produkt: 3650 Kindertagesstätten, Kindergärten, Spiel- und Lernstuben							
Maßnahme: 24 Kindergarten Gondershausen							
Summe der Einzahlungen aus Investitionstätigkeit			34.030	34.030			68.060
Summe der Auszahlungen aus Investitionstätigkeit	283.492	37.900					321.392
Saldo der Ein- und Auszahlungen aus Investitionstätigkeit	- 283.492	- 37.900	34.030	34.030			- 253.332

Erläuterungen 3650-013000-24-8: Gemäß der Zweckvereinbarung über die Nutzung des Kindergartens in Gondershausen beteiligt sich die Ortsgemeinde Beulich an den tatsächlichen Kosten der Erweiterung und Sanierung. Die tatsächlichen Kosten werden mit rd. 2.235.000 € kalkuliert. Dem stehen Zuwendungen in Höhe von rd. 1.094.000 € gegenüber. Demnach verbleibt ein Anteil von rd. 1.141.000 €, den die Ortsgemeinden Gondershausen, Mermuth, Morshausen und Beulich tragen. Die Verteilung erfolgt anhand der Einwohnerzahl. Für das Jahr 2026 wird ein Abschlag in Höhe von 37.900 € erwartet. Dieser dient anteilig zur Vorfinanzierung der Kreiszuwendung, da diese erst in den Jahren 2026-2028 zur Auszahlung kommt. Die anteilige Rückerstattung erfolgt in den Jahren 2027 und 2028 entsprechend.

Produkt: 3660 Einrichtungen der Jugendarbeit							
Maßnahme: 27 Neugestaltung Spielplatz							
Summe der Einzahlungen aus Investitionstätigkeit		22.750					22.750
Summe der Auszahlungen aus Investitionstätigkeit	28.488	35.000					63.488
Saldo der Ein- und Auszahlungen aus Investitionstätigkeit	- 28.488	- 12.250					- 40.738

Erläuterungen 3660-096300-27-15: Für 2026 ist die Neugestaltung des Spielplatzes mit 35.000 € vorgesehen.
3660-233100-27-13: Für die Neugestaltung des Spielplatzes wurden LEADER-Fördermittel in Höhe von 65 % beantragt.

Investitionsübersicht

Hauptplan 2026

201 Beulich

Muster 11
(zu § 4 Abs. 12 und 13 GemHVO)

	bis einschl. des Haushaltsvorjahres bereitgestellte Mittel	Ansatz des Haushaltsjahres	Planungsdaten des Haushaltsfolgejahres	Planungsdaten des zweiten Haushaltsfolgejahres	Planungsdaten des dritten Haushaltsfolgejahres	Planungsdaten der weiteren Haushaltsfolgejahre bis zum Abschluss der Maßnahme	Gesamtein-/auszahlungen (über den Gesamtzeitraum der Maßnahme)
		2026	2027	2028	2029		
Produkt: 5510 Grün- und Parkanlagen, Erholungseinrichtungen							
Maßnahme: 2 Erwerb von Sachanlagen über 410 €							
Summe der Einzahlungen aus Investitionstätigkeit							
Summe der Auszahlungen aus Investitionstätigkeit	3.207	4.000					7.207
Saldo der Ein- und Auszahlungen aus Investitionstätigkeit	- 3.207	- 4.000					- 7.207

Erläuterungen 5510-082900-2-6: Für die Anschaffung eines Fahrradständers sowie weiterer Bänke werden 4.000 € zur Verfügung gestellt.

Produkt: 5531 Ruhewald							
Maßnahme: 2 Erwerb von Sachanlagen über 410 €							
Summe der Einzahlungen aus Investitionstätigkeit							
Summe der Auszahlungen aus Investitionstätigkeit		2.000					2.000
Saldo der Ein- und Auszahlungen aus Investitionstätigkeit		- 2.000					- 2.000

Erläuterungen 5531-082900-2-6: Für neue Bänke wird ein Ansatz von 2.000 € gebildet.

Produkt: 5559 Feldwege, Landwirtschaftswege, Wirtschaftswege							
Maßnahme: 2 Erwerb von Sachanlagen über 410 €							
Summe der Einzahlungen aus Investitionstätigkeit							
Summe der Auszahlungen aus Investitionstätigkeit	2.000	2.000					4.000
Saldo der Ein- und Auszahlungen aus Investitionstätigkeit	- 2.000	- 2.000					- 4.000

Erläuterungen 5559-082900-2-6: Für die Anschaffung von Hundekotmülleimern inkl. Spendern werden 2.000 € veranschlagt.

Produkt: 5731 Gemeindehaus Beulich							
Maßnahme: 2 Erwerb von Sachanlagen über 410 €							
Summe der Einzahlungen aus Investitionstätigkeit							
Summe der Auszahlungen aus Investitionstätigkeit	7.251	1.000	1.000	1.000	1.000		11.251
Saldo der Ein- und Auszahlungen aus Investitionstätigkeit	- 7.251	- 1.000	- 1.000	- 1.000	- 1.000		- 11.251

Erläuterungen 5731-082900-2-6: Pauschalbetrag für die Anschaffung von Sachanlagen.

Produkt: 5731 Gemeindehaus Beulich							
Maßnahme: 18 Dorfgemeinschaftshaus							
Summe der Einzahlungen aus Investitionstätigkeit							
Summe der Auszahlungen aus Investitionstätigkeit	20.000	20.000					40.000

Investitionsübersicht

Hauptplan 2026

201 Beulich

Muster 11
(zu § 4 Abs. 12 und 13 GemHVO)

	bis einschl. des Haushaltsvorjahres bereitgestellte Mittel	Ansatz des Haushaltsjahres	Planungsdaten des Haushaltsfolgejahres	Planungsdaten des zweiten Haushaltsfolgejahres	Planungsdaten des dritten Haushaltsfolgejahres	Planungsdaten der weiteren Haushaltsfolgejahre bis zum Abschluss der Maßnahme	Gesamtein-/auszahlungen (über den Gesamtzeitraum der Maßnahme)
		2026	2027	2028	2029		
Saldo der Ein- und Auszahlungen aus Investitionstätigkeit	- 20.000	- 20.000					- 40.000

Erläuterungen 5731-096300-18-15: Für die Erstellung einer Machbarkeitsstudie hinsichtlich des Gemeindehauses werden 20.000 € zur Verfügung gestellt.

Produkt: 5735 Grillhütten							
Maßnahme: 2 Erwerb von Sachanlagen über 410 €							
Summe der Einzahlungen aus Investitionstätigkeit							
Summe der Auszahlungen aus Investitionstätigkeit		6.000					6.000
Saldo der Ein- und Auszahlungen aus Investitionstätigkeit		- 6.000					- 6.000

Erläuterungen 5735-096300-2-15: Für die Aufstellung eines Lagercontainers an der Grillhütte werden 6.000 € veranschlagt.

Summe Einzahlungen Allgemeiner Haushalt:		22.750	34.030	34.030			90.810
Summe Auszahlungen Allgemeiner Haushalt:	350.495	123.900	2.000	2.000	2.000		480.395
Saldo Gesamt Allgemeiner Haushalt:	- 350.495	- 101.150	32.030	32.030	- 2.000		- 389.585

Summe Einzahlungen Gesamt:		22.750	34.030	34.030			90.810
Summe Auszahlungen Gesamt:	350.495	123.900	2.000	2.000	2.000		480.395
Saldo Gesamt:	- 350.495	- 101.150	32.030	32.030	- 2.000		- 389.585

**Übersicht über die aus
Verpflichtungsermächtigungen voraussichtlich fällig werdenden Auszahlungen
Hauptplan 2026**

201 Beulich

Muster 3
(zu § 1 Abs. 1 Nr. 4 GemHVO)

Verpflichtungsermächtigungen (gem. § 1 Abs. 1 Nr. 4 GemHVO)	Planungsdaten des Haushalts- folgejahres 2027	Planungsdaten des zweiten Haushalts- folgejahres 2028	Planungsdaten des dritten Haushalts- folgejahres 2029	Planungsdaten der weiteren Haushalts- folgejahre
im Haushaltsjahr 2026				
Summe				
Gesamtbetrag der Investitionskredite				

201 Ortsgemeinde Beulich

Übersicht zur Beurteilung der dauernden Leistungsfähigkeit (Berechnung der sog. "freien Finanzspitze"; Ausgleich Finanzhaushalt)								
lfd. Nr.	Einzahlungs- und Auszahlungsarten	vorläufige Ergebnisse des Haushaltsvorvorjahres	Ansätze des Haushaltsvorjahres einschl. Nachträge ¹	Ansätze des Haushaltsjahres	Planungsdaten des Haushaltsfolgejahres	Planungsdaten des zweiten Haushaltsfolgejahres	Planungsdaten des dritten Haushaltsfolgejahres	
		2024	2025	2026	2027	2028	2029	
Entstehungsrechnung	1	Saldo der ordentlichen und außerordentlichen Ein- und Auszahlungen (§ 2 Abs. 1 Satz 1 Posten F23 GemHVO)	<i>einschließlich Zinsauszahlungen für bereits genehmigte Kredite</i>		<i>einschließlich Zinsauszahlungen für bereits genehmigte Kredite und für geplante, aber noch nicht genehmigte Kredite</i>			
			124.983 €	36.730 €	64.360 €	114.010 €	117.860 €	125.850 €
	2	abzüglich Auszahlungen zur planmäßigen Tilgung von bereits genehmigten Investitionskrediten (§ 2 Abs. 1 Satz 1 Posten F36 GemHVO)						
	3	Mindest-Rückführungsbetrag gemäß Tilgungsplan	0 €	0 €	0 €	0 €	0 €	0 €
	4	Zwischensumme	124.983 €	36.730 €	64.360 €	114.010 €	117.860 €	125.850 €
Verwendungsrechnung	5	abzüglich Auszahlungen zur planmäßigen Tilgung von geplanten, aber noch nicht genehmigten Investitionskrediten (§ 2 Abs. 1 Satz 1 Posten F 36 GemHVO)	X	X				
	6	"freie Finanzspitze" (Ziel in allen Jahren: ≥ 0)	124.983 €	36.730 €	64.360 €	114.010 €	117.860 €	125.850 €

Übersicht über die Über-/Unterdeckung im Finanzhaushalt bzw. in der Finanzrechnung der Ortsgemeinde Beulich						
lfd. Nr.	Jahr	Jahr	Saldo der ordentlichen und außerordentlichen Ein- und Auszahlungen (§ 2 Abs. 1 S. 1 Posten F 23 GemHVO)	J. planmäßige Tilgung (§ 2 Abs. 1 S. 1 Posten F 36 GemHVO)	J. Mindest-Rückführungsbetrag gemäß Tilgungsplan (§ 2 Abs. 1 S. 1 Posten F 45 GemHVO)	= Betrag
1	5. Haushaltsvorjahr (lt. festgestelltem Jahresabschluss)	2021	189.617,89 €	0,00 €	0,00 €	189.617,89 €
2	4. Haushaltsvorjahr (lt. festgestelltem Jahresabschluss)	2022	-24.613,16 €	0,00 €	0,00 €	-24.613,16 €
3	3. Haushaltsvorjahr (lt. festgestelltem Jahresabschluss)	2023	153.371,86 €	0,00 €	0,00 €	153.371,86 €
4	2. Haushaltsvorjahr (Rechnungsergebnis)	2024	124.982,71 €	0,00 €	0,00 €	124.982,71 €
5	1. Haushaltsvorjahr (Ansatz einschl. Nachträge)	2025	36.730,00 €	0,00 €	0,00 €	36.730,00 €
6	Haushaltsjahr (Ansatz)	2026	64.360,00 €	0,00 €	0,00 €	64.360,00 €
7	Zwischensumme (lfd. Nr. 1 bis 6)					544.449,30 €
8	1. Haushaltsfolgejahr (Planung)	2027	114.010,00 €	0,00 €	0,00 €	114.010,00 €
9	2. Haushaltsfolgejahr (Planung)	2028	117.860,00 €	0,00 €	0,00 €	117.860,00 €
10	3. Haushaltsfolgejahr (Planung)	2029	125.850,00 €	0,00 €	0,00 €	125.850,00 €
11	Summe					902.169,30 €

Übersicht über die Entwicklung der Jahresergebnisse der Ortsgemeinde Beulich			
lfd. Nr.	Ergebnis (gem. § 2 Abs. 1 Satz 1 Posten E23 GemHVO)	Jahr	Betrag
1	5. Haushaltsvorjahr (lt. festgestelltem Jahresabschluss)	2021	254.600,67 €
2	4. Haushaltsvorjahr (lt. festgestelltem Jahresabschluss)	2022	23.603,09 €
3	3. Haushaltsvorjahr (lt. festgestelltem Jahresabschluss)	2023	559.332,92 €
4	2. Haushaltsvorjahr (Rechnungsergebnis)	2024	120.947,91 €
5	1. Haushaltsvorjahr (Ansatz einschl. Nachträge)	2025	40.620,00 €
6	Haushaltsjahr (Ansatz)	2026	36.200,00 €
7	Zwischensumme (lfd. Nr. 1-6)		1.035.304,59 €
8	1. Haushaltsfolgejahr (Planung)	2027	78.620,00 €
9	2. Haushaltsfolgejahr (Planung)	2028	84.230,00 €
10	3. Haushaltsfolgejahr (Planung)	2029	92.370,00 €
11	Summe		1.290.524,59 €

Übersicht über die Entwicklung des Eigenkapitals der Ortsgemeinde Beulich				
lfd. Nr.	Ergebnis (gem. § 2 Abs. 1 Satz 1 Posten E23 GemHVO)	Jahr	Betrag	nachrichtlich: aufgelaufenes Eigenkapital
1	Eigenkapital zum 31.12. des 3. Haushaltsvorjahres	2023	559.332,92 €	6.656.012,02 €
2	+ Jahresergebnis des 2. Haushaltsvorjahres	2024	120.947,91 €	6.776.959,93 €
3	+ Ansatz für Jahresergebnis des Haushaltsvorjahres	2025	40.620,00 €	6.817.579,93 €
4	+ Ansatz für Jahresergebnis des Haushaltsjahres	2026	36.200,00 €	6.853.779,93 €
5	+ geplantes Jahresergebnis des Haushaltsfolgejahres	2027	78.620,00 €	6.932.399,93 €
6	+ geplantes Jahresergebnis des 2. Haushaltsfolgejahres	2028	84.230,00 €	7.016.629,93 €
7	+ geplantes Jahresergebnis des 3. Haushaltsfolgejahres	2029	92.370,00 €	7.108.999,93 €

Übersicht über den Stand der Kreditaufnahmen und ähnlicher Vorgänge der Ortsgemeinde Beulich				
Ifd. Nr.	Art (gem. § 47 Abs. 5 Nr. 4 GemHVO)	Stand Beginn <u>Haushalts- vorjahr</u>	Voraussichtlicher Stand zu <u>Beginn des Haushalts- jahres</u>	Voraussichtlicher Stand zum <u>Ende des Haushalts- jahres</u>
		01.01.2025	01.01.2026	31.12.2026
1	Verbindlichkeiten aus Anleihen für Investitionen	0 €	0 €	0 €
2	Verbindlichkeiten aus Anleihen zur Liquiditätssicherung	0 €	0 €	0 €
3	Verbindlichkeiten aus Kreditaufnahmen für Investitionen (gemäß § 103 GemO)	0 €	0 €	0 €
4	Verbindlichkeiten aus Kreditaufnahmen zur Liquiditätssicherung (gemäß § 105 GemO)	0 €	0 €	0 €
4.1	<i>darunter; a) Anleihen und Kreditaufnahmen zur Liquiditätssicherung bis zum 31.12.2023</i>	0 €	0 €	0 €
4.2	<i>darunter; a) Anleihen und Kreditaufnahmen zur Liquiditätssicherung ab dem 01.01.2024</i>	0 €	0 €	0 €
5	Verbindlichkeiten aus Vorgängen, die Kreditaufnahmen wirtschaftlich gleichkommen	0 €	0 €	0 €
6	Summe der Verbindlichkeiten aus Anleihen, Kreditaufnahmen und ähnlichen Vorgängen	0 €	0 €	0 €

Stellenplan

Hauptplan 2026

201 Beulich

Muster 12
(zu § 5 Abs. 1 bis 3 GemHVO)

Teilhaushalt Beamte/Beschäftigte	Bes.- Gruppe Entgelt- gruppe/ Stufe	Einstiegs- amt	Zahl der Stellen			Stellenvermerke und Erläuterungen
			Soll Haushalts- jahr 2026	Haushaltsvorjahr 2025		
						Soll
1	2	3	4	5	6	7
A. Verwaltung						
Teilhaushalt: (1) Allgemeiner Haushalt						
Tariflich Beschäftigte						
	Pauschal		0,015	0,001	0,001	
GemeindearbeiterIn	Pauschal		0,000	0,000	0,000	
Förster	EGr. 10		0,060	0,060	0,060	
GemeindearbeiterIn	01		0,190	0,170	0,170	
GemeindearbeiterIn	01		0,190	0,170	0,170	
GemeindearbeiterIn	EGr. 2 (3)		0,105	0,105	0,105	
<i>Summe Tarifbeschäftigte Teilhaushalt (1)</i>			0,560	0,506	0,506	
Summe Beamte und Tarifbeschäftigte Teilhaushalt (1)			0,560	0,506	0,506	
Summe Beamte Verwaltung			0,000	0,000	0,000	
Summe Tarifbeschäftigte Verwaltung			0,560	0,506	0,506	
Summe Beamte und Tarifbeschäftigte Verwaltung			0,560	0,506	0,506	

Bilanz 2024

Muster 18(zu § 47 GemHVO)

Aktiva					Passiva				
Nr.	Bezeichnung	31.12.2023	31.12.2024	Entwicklung (absolut)	Nr.	Bezeichnung	31.12.2023	31.12.2024	Entwicklung (absolut)
Aktivseite					Passivseite				
1.	Anlagevermögen	6.926.307,66	7.018.755,10	92.447,44	1.	Eigenkapital	6.656.012,02	6.776.959,93	120.947,91
1.1.	Immaterielle Vermögensgegenstände	70.109,27	224.324,98	154.215,71	1.1.	Kapitalrücklage	6.096.679,10	6.656.012,02	559.332,92
1.1.1.	Gewerbliche Schutzrechte und ähnliche Rechte und Werte sowie Lizenzen an solchen Rechten und Werten				1.2.	Sonstige Rücklagen			
1.1.2.	Geleistete Zuwendungen				1.3.	Jahresüberschuss / Jahresfehlbetrag	559.332,92	120.947,91	- 438.385,01
1.1.3.	Gezahlte Investitionszuschüsse	70.109,27	224.324,98	154.215,71	1.4.	Nicht durch Eigenkapital gedeckter Fehlbetrag			
1.1.4.	Geschäfts- oder Firmenwert				2.	Sonderposten	1.249.815,71	1.227.359,96	- 22.455,75
1.1.5.	Anzahlungen auf immaterielle Vermögensgegenstände				2.1.	Sonderposten für Belastungen aus dem kommunalen Finanzausgleich	20.194,00	36.860,00	16.666,00
1.2.	Sachanlagen	6.805.234,20	6.743.465,93	- 61.768,27	2.2.	Sonderposten zum Anlagevermögen	1.229.621,71	1.190.499,96	- 39.121,75
1.2.1.	Wald, Forsten	4.267.320,78	4.267.320,78		2.2.1.	Sonderposten aus Zuwendungen	933.670,47	910.965,01	- 22.705,46
1.2.2.	Sonstige unbebaute Grundstücke und grundstücksgleiche Rechte	149.615,98	149.272,48	- 343,50	2.2.2.	Sonderposten aus Beiträgen und ähnlichen Entgelten	295.951,24	279.534,95	- 16.416,29
1.2.3.	Bebaute Grundstücke und grundstücksgleiche Rechte	485.318,87	467.611,43	- 17.707,44	2.2.3.	Sonderposten aus Anzahlungen für Anlagevermögen			
1.2.4.	Infrastrukturvermögen	1.872.312,91	1.832.222,97	- 40.089,94	2.3.	Sonderposten für den Gebührenaussgleich			
1.2.5.	Bauten auf fremdem Grund und Boden				2.4.	Sonderposten mit Rücklageanteil			
1.2.6.	Kunstgegenstände, Denkmäler				2.5.	Sonderposten aus Grabnutzungsentgelten			
1.2.7.	Maschinen, technische Anlagen, Fahrzeuge	3,00	3,00		2.6.	Sonderposten aus Anzahlungen für Grabnutzungsentgelte			
1.2.8.	Betriebs- und Geschäftsausstattung	30.662,66	26.882,87	- 3.779,79	2.7.	sonstige Sonderposten			
1.2.9.	Pflanzen, Tiere				3.	Rückstellungen	103.254,11	80.344,11	- 22.910,00
1.2.10	Geleistete Anzahlungen, Anlagen im Bau		152,40	152,40	3.1.	Rückstellungen für Pensionen und ähnliche Verpflichtungen	40.084,00	18.524,00	- 21.560,00
1.3.	Finanzanlagen	50.964,19	50.964,19		3.2.	Steuerrückstellungen			
1.3.1.	Anteile an verbundenen Unternehmen				3.3.	Rückstellungen für latente Steuern			

Bilanz 2024

Muster 18(zu § 47 GemHVO)

Aktiva					Passiva				
Nr.	Bezeichnung	31.12.2023	31.12.2024	Entwicklung (absolut)	Nr.	Bezeichnung	31.12.2023	31.12.2024	Entwicklung (absolut)
1.3.2.	Ausleihungen an verbundene Unternehmen				3.4.	Sonstige Rückstellungen	63.170,11	61.820,11	- 1.350,00
1.3.3.	Beteiligungen				4.	Verbindlichkeiten	41.463,39	16.933,05	- 24.530,34
1.3.4.	Ausleihungen an Unternehmen, mit denen ein Beteiligungsverhältnis besteht				4.1.	Anleihen			
1.3.5.	Sondervermögen, Zweckverbände, Anstalten des öffentlichen Rechts, rechtsfähige kommunale Stiftungen	50.964,19	50.964,19		4.2.	Verbindlichkeiten aus Kreditaufnahmen			
1.3.6.	Ausleihungen an Sondervermögen, Zweckverbände, Anstalten des öffentlichen Rechts, rechtsfähige kommunale Stiftungen				4.2.1.	Verbindlichkeiten aus Kreditaufnahmen für Investitionen			
1.3.7.	Sonstige Wertpapiere des Anlagevermögens				4.2.2.	Verbindlichkeiten aus Kreditaufnahmen zur Liquiditätssicherung			
1.3.8.	Sonstige Ausleihungen				4.3.	Verbindlichkeiten aus Vorgängen, die Kreditaufnahmen wirtschaftlich gleichkommen			
2.	Umlaufvermögen	1.131.363,25	1.088.760,99	- 42.602,26	4.4.	Erhaltene Anzahlungen auf Bestellungen			
2.1.	Vorräte		12.018,00	12.018,00	4.5.	Verbindlichkeiten aus Lieferungen und Leistungen	33.166,79	8.966,61	- 24.200,18
2.1.1.	Roh-, Hilfs- und Betriebsstoffe				4.6.	Verbindlichkeiten aus Transferleistungen			
2.1.2.	Unfertige Erzeugnisse, unfertige Leistungen				4.7.	Verbindlichkeiten gegenüber verbundenen Unternehmen			
2.1.3.	Fertige Erzeugnisse, fertige Leistungen und Waren		12.018,00	12.018,00	4.8.	Verbindlichkeiten gegenüber Unternehmen, mit denen ein Beteiligungsverhältnis besteht			
2.1.4.	Geleistete Anzahlungen auf Vorräte				4.9.	Verbindlichkeiten gegenüber Sondervermögen, Zweckverbänden, Anstalten des öffentlichen Rechts, rechtsfähige kommunale Stiftungen			
2.2.	Forderungen und sonstige Vermögensgegenstände	1.131.363,25	1.076.742,99	- 54.620,26	4.10.	Verbindlichkeiten gegenüber dem sonstigen öffentlichen Bereich	8.296,60	7.966,44	- 330,16
2.2.1.	Öffentlich-rechtliche Forderungen, Forderungen aus Transferleistungen	11.874,72	27.903,30	16.028,58	4.11.	Sonstige Verbindlichkeiten			

Bilanz 2024

Muster 18(zu § 47 GemHVO)

Aktiva					Passiva				
Nr.	Bezeichnung	31.12.2023	31.12.2024	Entwicklung (absolut)	Nr.	Bezeichnung	31.12.2023	31.12.2024	Entwicklung (absolut)
2.2.2.	Privatrechtliche Forderungen aus Lieferungen und Leistungen	43.012,00	5.579,69	- 37.432,31	5.	Rechnungsabgrenzungsposten	8.424,86	7.859,77	- 565,09
2.2.3.	Forderungen gegen verbundene Unternehmen								
2.2.4.	Forderungen gegen Unternehmen, mit denen ein Beteiligungsverhältnis besteht								
2.2.5.	Forderungen gegen Sondervermögen, Zweckverbände, Anstalten des öffentlichen Rechts, rechtsfähige kommunale Stiftungen								
2.2.6.	Forderungen gegen den sonstigen öffentlichen Bereich	1.076.476,53	1.043.260,00	- 33.216,53					
2.2.7.	sonstige Vermögensgegenstände								
2.2.8.	Einzelwertberichtigung / Zweifelhafte Forderungen								
2.3.	Wertpapiere des Umlaufvermögens								
2.3.1.	Anteile an verbundenen Unternehmen								
2.3.2.	Sonstige Wertpapiere des Umlaufvermögens								
2.4.	Kassenbestand, Bundesbankguthaben, Guthaben bei der Europäischen Zentralbank, Guthaben bei Kreditinstituten und Schecks								
3.	Ausgleichsposten für latente Steuern								
4.	Rechnungsabgrenzungsposten	1.299,18	1.940,73	641,55					
4.1.	Disagio								
4.2.	Sonstige Rechnungsabgrenzungsposten	1.299,18	1.940,73	641,55					
5.	Nicht durch Eigenkapital gedeckter Fehlbetrag								
	Summe Aktiv	8.058.970,09	8.109.456,82	50.486,73		Summe Passiv	8.058.970,09	8.109.456,82	50.486,73

Übersicht über die Bewirtschaftungsregelungen im Haushaltsplan

A. § 15 - Zweckbindung

1. Es werden keine Zweckbindungsvermerke ausgewiesen.

B. § 16 - Deckungsfähigkeit

1. Innerhalb eines Teilfinanzhaushaltes sind die Ansätze für Auszahlungen aus Investitionstätigkeit gegenseitig deckungsfähig. Für Verpflichtungsermächtigungen gilt diese Regelung entsprechend.

C. § 17 - Übertragbarkeit

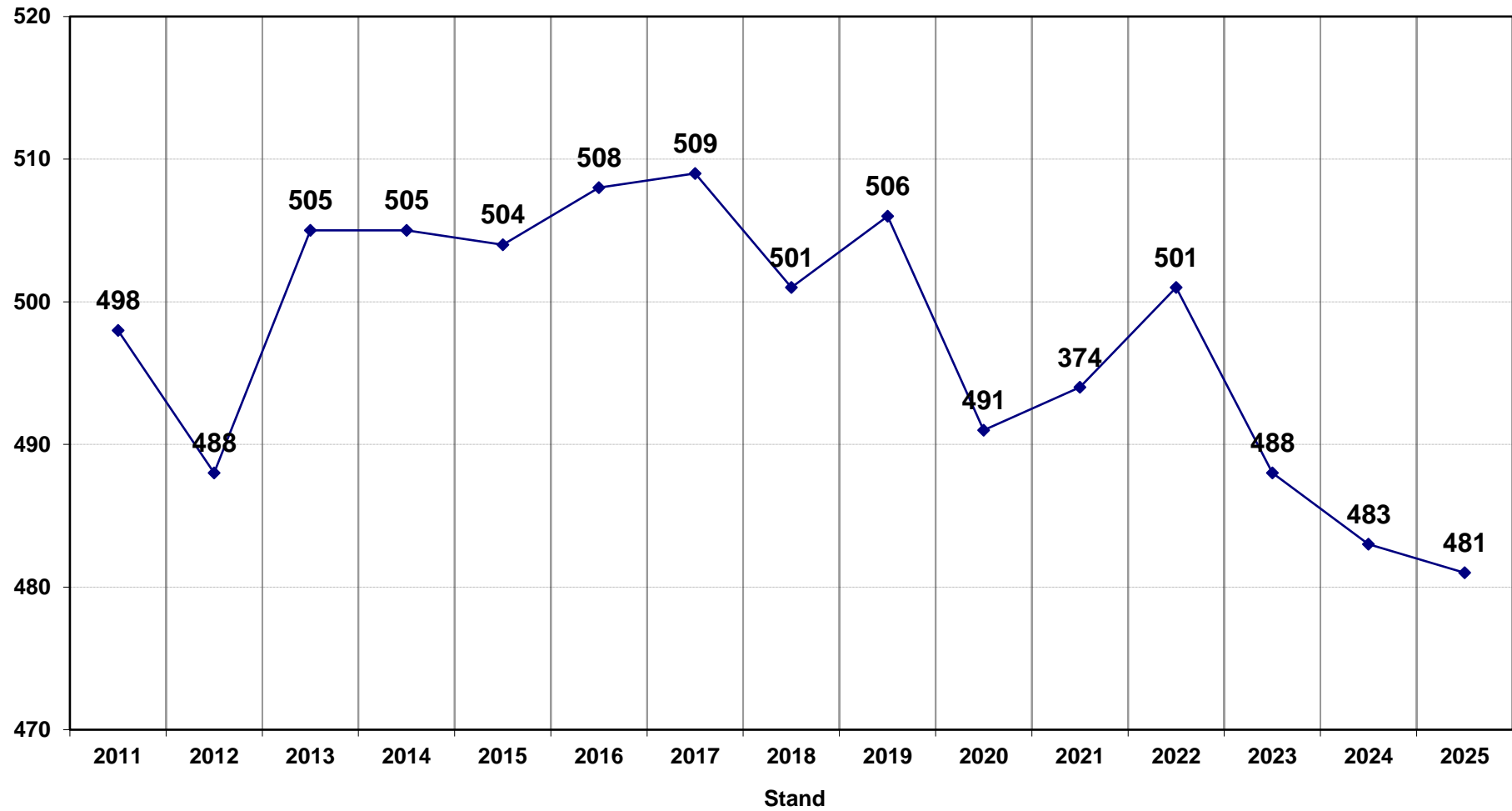
1. Es werden keine Haushaltsvermerke zur Übertragbarkeit ausgewiesen.

Übersicht über die Beteiligungen der Ortsgemeinde Beulich

lfd. Nr.	Zweckverband / Körperschaft	31.12.2024	
		v. H. -Anteil	Anteil EK
1	Elektrizitätszweckverband Vorderhunsrück	2,6628	46.225,84 €
2	Forstzweckverband Emmelshausen	11,2653	4.738,35 €
			50.964,19 €

Entwicklung der Einwohnerzahlen der Ortsgemeinde Beulich (Hauptwohnsitze zum 30.06.)

EW



Produkt - Nr.:	Produkt - Bezeichnung:	Haushaltsjahr:
1110	Verwaltungssteuerung / Öffentlichkeitsarbeit	2026

Ergebnis- und Finanzhaushalt 1110 Verwaltungssteuerung / Öffentlichkeitsarbeit:							
Bezeichnung	Ergebnis Vorvorjahr 2024	Vorjahr 2025	Planjahr 2026	Planjahr 2027	Planjahr 2028	Planjahr 2029	
E7 Sonstige laufende Erträge	21.860	800	810	850	860	900	
466140 Nicht zahlungswirksame ordentliche Erträge - Erträge aus der Auflösung von Wertberichtigungen, Sonderposten und Rückstellungen - Erträge aus der Auflösung von Rückstellungen	21.860	800	810	850	860	900	
E8 Summe der laufenden Erträge aus Verwaltungstätigkeit	21.860	800	810	850	860	900	
E9 Personal- und Versorgungsaufwendungen	13.929	14.610	14.590	15.060	15.630	16.220	
501100 Aufwendungen für ehrenamtlich Tätige - Bürgermeister, Beigeordnete u. Ratsmitglieder	9.920	8.140	8.140	8.300	8.470	8.640	
501200 Aufwendungen für ehrenamtlich Tätige - Beigeordnete		1.360	1.360	1.390	1.410	1.440	
504900 Beiträge zur gesetzlichen Sozialversicherung - Sonstige	1.114	1.560	1.450	1.480	1.510	1.540	
507910 Zuführungen zu Pensionsrückstellungen u.ä. Verpflichtungen - Sonstige - Ehrensoldrückstellungen	300	1.000	1.100	1.300	1.600	1.900	
509000 Pauschalierte Lohnsteuer (auch Zahlungen über Knappschaft)	51						
511300 Versorgungsaufwendungen - ehrenamtlich Tätige	2.544	2.550	2.540	2.590	2.640	2.700	
E11 Abschreibungen	1.770	1.770	1.940	1.940	1.920	1.830	
532300 Abschreibungen auf immaterielle Vermögensgegenstände - gezahlte Investitionszuschüsse als Nutzungsberechtigter	1.664	1.660	1.660	1.660	1.660	1.660	
538330 Abschreibungen auf Fahrzeuge, Maschinen und technische Anlagen, Betriebs- und Geschäftsausstattung - Betriebs- und Geschäftsausstattung - Geschäftsausstattung	106	110	280	280	260	170	
E14 Sonstige laufende Aufwendungen	6.297	6.460	8.080	6.580	6.860	6.650	
561200 Sonstige Personal- und Versorgungsaufwendungen - Aufwendungen für Aus- und Fortbildung, Umschulung	130						
562410 Aufwendungen für die Inanspruchnahme von Rechten und Diensten - Datenverarbeitung - laufende Lizenzaufwendungen	393	400	500	500	500	500	
562510 Aufwendungen für die Inanspruchnahme von Rechten und Diensten - Sachverständigen-, Gerichts- und ähnliche Aufwendungen - Vergütungen einschließlich Reisekosten an Sachverständige		210	1.500		210		
563100 Geschäftsaufwendungen - Büromaterial	19						
563200 Geschäftsaufwendungen - Fachliteratur, Zeitschriften	47	50	50	50	50	50	
563410 Geschäftsaufwendungen - Telefon, Datenübertragungskosten - Fernmeldegebühren	179	180	180	180	180	180	
563900 Geschäftsaufwendungen - Sonstiges	1.056	1.000	1.000	1.000	1.000	1.000	
564130 Aufwendungen für Beiträge, Versicherungen und Sonstiges - Versicherungsbeiträge - Haftpflichtversicherungen	1.392	1.410	1.430	1.430	1.450	1.450	
564140 Aufwendungen für Beiträge, Versicherungen und Sonstiges - Versicherungsbeiträge - Unfallversicherungen	444	450	600	600	620	620	
564150 Aufwendungen für Beiträge, Versicherungen und Sonstiges - Versicherungsbeiträge - Rechtsschutzversicherungen	25	30	30	30	30	30	

Ergebnis- und Finanzhaushalt 1110 Verwaltungssteuerung / Öffentlichkeitsarbeit:

Bezeichnung	Ergebnis Vorvorjahr 2024	Vorjahr 2025	Planjahr 2026	Planjahr 2027	Planjahr 2028	Planjahr 2029
564200 Aufwendungen für Beiträge, Versicherungen und Sonstiges - Beiträge zu Wirtschaftsverbänden, Berufsvertretungen und Vereinen	528	530	590	590	620	620
565120 Verluste aus dem Abgang von Gegenständen des Anlagevermögens - Sachanlagen	1					
569200 sonstige laufende Aufwendungen der Verwaltungstätigkeit - Verfüungsmittel		200	200	200	200	200
569300 sonstige laufende Aufwendungen der Verwaltungstätigkeit - Repräsentationen	2.084	2.000	2.000	2.000	2.000	2.000
E15 Summe der laufenden Aufwendungen aus Verwaltungstätigkeit	21.996	22.840	24.610	23.580	24.410	24.700
E16 Laufendes Ergebnis aus Verwaltungstätigkeit	- 136	- 22.040	- 23.800	- 22.730	- 23.550	- 23.800
E19 Saldo der Zins- und sonstigen Finanzerträge und -aufwendungen						
E20 Ordentliches Ergebnis	- 136	- 22.040	- 23.800	- 22.730	- 23.550	- 23.800
E21 Außerordentliches Ergebnis						
E22 Saldo aus internen Leistungsbeziehungen						
E23 Jahresergebnis (Jahresüberschuss / Jahresfehlbetrag)	- 136	- 22.040	- 23.800	- 22.730	- 23.550	- 23.800
F23 Saldo der ordentlichen und außerordentlichen Ein- und Auszahlungen	- 19.841	- 20.070	- 21.570	- 20.340	- 20.890	- 20.970
F27 Summe der Einzahlungen aus Investitionstätigkeit						
F32 Summe der Auszahlungen aus Investitionstätigkeit						
F33 Saldo der Ein- und Auszahlungen aus Investitionstätigkeit						
F34 Finanzmittelüberschuss /-fehlbetrag	- 19.841	- 20.070	- 21.570	- 20.340	- 20.890	- 20.970
F37 Saldo der Ein- und Auszahlungen aus Investitionskrediten						
F38 Veränderung der Forderungen gegenüber der Verbandsgemeinde im Rahmen der Einheitskasse						
F39 Veränderung der Verbindlichkeiten gegenüber der Verbandsgemeinde im Rahmen der Einheitskasse						
F40 Saldo der Ein- und Auszahlungen aus Finanzierungstätigkeit						
F41 Saldo der durchlaufenden Gelder						
F42 Verwendung Finanzmittelüberschuss / Deckung Finanzmittelfehlbetrag						
F43 Veränderung der liquiden Mittel (einschl. durchlaufende Gelder)						
F44 nachrichtlich: Ausgleich Finanzhaushalt (F23 - F36)	- 19.841	- 20.070	- 21.570	- 20.340	- 20.890	- 20.970

Produkt - Nr.:	Produkt - Bezeichnung:	Haushaltsjahr:
1142	Liegenschaften	2026

Ergebnis- und Finanzhaushalt 1142 Liegenschaften:							
Bezeichnung	Ergebnis Vorvorjahr 2024	Vorjahr 2025	Planjahr 2026	Planjahr 2027	Planjahr 2028	Planjahr 2029	
E2 Zuwendungen, allgemeine Umlagen und sonstige	15.030	14.910	13.710	15.010	15.410	15.910	
414430 Zuweisungen und Zuschüsse für laufende Zwecke - vom öffentlichen Bereich - von Gemeinden und Gemeindeverbänden	13.618	13.500	12.300	13.600	14.000	14.500	
415100 Erträge aus der Auflösung von Sonderposten aus Zuwendungen - Sonderposten aus Zuwendungen	1.412	1.410	1.410	1.410	1.410	1.410	
E5 Privatrechtliche Leistungsentgelte	20.662	20.500	20.600	20.600	20.600	20.600	
441200 Privatrechtliche Leistungsentgelte - Mieten und Pachten	20.662	20.500	20.600	20.600	20.600	20.600	
E7 Sonstige laufende Erträge		100	110	110	110	110	
462900 Sonstige laufende Erträge		100	110	110	110	110	
E8 Summe der laufenden Erträge aus Verwaltungstätigkeit	35.693	35.510	34.420	35.720	36.120	36.620	
E10 Aufwendungen für Sach- und Dienstleistungen	1.793	10.760	11.780	4.780	4.780	4.780	
522100 Aufwendungen für Energie / Wasser / Abwasser / Abfall	779	760	780	780	780	780	
523100 Aufwendungen für Unterhaltung und Bewirtschaftung - Unterhaltung der Grundstücke, Außenanlagen, Gebäude und Gebäudeeinrichtungen	1.013	10.000	11.000	4.000	4.000	4.000	
E11 Abschreibungen	1.810	1.810	1.810	1.810	1.810	1.810	
534900 Abschreibungen auf bebaute Grundstücke und grundstücksgleiche Rechte - mit sonstigen Gebäuden	1.810	1.810	1.810	1.810	1.810	1.810	
E12 Zuwendungen, Umlagen und sonstige Transferaufwendungen	2.700	3.000	3.000	3.000	3.000	3.000	
541900 Zuweisungen und Zuschüsse für laufende Zwecke - an Sonstige	2.700	3.000	3.000	3.000	3.000	3.000	
E14 Sonstige laufende Aufwendungen	759	760	17.700	5.200	5.200	5.200	
562530 Aufwendungen für die Inanspruchnahme von Rechten und Diensten - Sachverständigen-, Gerichts- und ähnliche Aufwendungen - Gerichts-, Anwalts-, Notar-, Gerichtsvollzieherkosten usw.			12.500				
568100 sonstige Steueraufwendungen - Grundsteuer	759	760	5.200	5.200	5.200	5.200	
E15 Summe der laufenden Aufwendungen aus Verwaltungstätigkeit	7.061	16.330	34.290	14.790	14.790	14.790	
E16 Laufendes Ergebnis aus Verwaltungstätigkeit	28.631	19.180	130	20.930	21.330	21.830	
E19 Saldo der Zins- und sonstigen Finanzerträge und -aufwendungen							
E20 Ordentliches Ergebnis	28.631	19.180	130	20.930	21.330	21.830	
E21 Außerordentliches Ergebnis							
E22 Saldo aus internen Leistungsbeziehungen							
E23 Jahresergebnis (Jahresüberschuss / Jahresfehlbetrag)	28.631	19.180	130	20.930	21.330	21.830	
F23 Saldo der ordentlichen und außerordentlichen Ein- und Auszahlungen	29.024	19.580	530	21.330	21.730	22.230	
F27 Summe der Einzahlungen aus Investitionstätigkeit							
F32 Summe der Auszahlungen aus Investitionstätigkeit							
F33 Saldo der Ein- und Auszahlungen aus Investitionstätigkeit							
F34 Finanzmittelüberschuss /-fehlbetrag	29.024	19.580	530	21.330	21.730	22.230	
F37 Saldo der Ein- und Auszahlungen aus Investitionskrediten							

Ergebnis- und Finanzhaushalt 1142 Liegenschaften:

Bezeichnung	Ergebnis Vorvorjahr 2024	Vorjahr 2025	Planjahr 2026	Planjahr 2027	Planjahr 2028	Planjahr 2029
F38 Veränderung der Forderungen gegenüber der Verbandsgemeinde im Rahmen der Einheitskasse						
F39 Veränderung der Verbindlichkeiten gegenüber der Verbandsgemeinde im Rahmen der Einheitskasse						
F40 Saldo der Ein- und Auszahlungen aus Finanzierungstätigkeit						
F41 Saldo der durchlaufenden Gelder						
F42 Verwendung Finanzmittelüberschuss / Deckung Finanzmittelfehlbetrag						
F43 Veränderung der liquiden Mittel (einschl. durchlaufende Gelder)						
F44 nachrichtlich: Ausgleich Finanzhaushalt (F23 - F36)	29.024	19.580	530	21.330	21.730	22.230

Produkt - Nr.:	Produkt - Bezeichnung:	Haushaltsjahr:
1143	Bauhof / Feuerwehrhaus	2026

Ergebnis- und Finanzhaushalt 1143 Bauhof / Feuerwehrhaus :							
Bezeichnung	Ergebnis Vorvorjahr 2024	Vorjahr 2025	Planjahr 2026	Planjahr 2027	Planjahr 2028	Planjahr 2029	
E2	Zuwendungen, allgemeine Umlagen und sonstige	991	990	990	990	990	990
	415100 Erträge aus der Auflösung von Sonderposten aus Zuwendungen - Sonderposten aus Zuwendungen	991	990	990	990	990	990
E5	Privatrechtliche Leistungsentgelte	1.000	1.000	1.000	1.000	1.000	1.000
	441200 Privatrechtliche Leistungsentgelte - Mieten und Pachten	1.000	1.000	1.000	1.000	1.000	1.000
E8	Summe der laufenden Erträge aus Verwaltungstätigkeit	1.991	1.990	1.990	1.990	1.990	1.990
E9	Personal- und Versorgungsaufwendungen	16.306	17.870	20.140	20.550	20.950	20.890
	502210 Dienstbezüge und dergleichen - Arbeitnehmer - Vergütungen	11.519	12.550	13.960	14.240	14.520	14.490
	502220 Dienstbezüge und dergleichen - Arbeitnehmer - Leistungszulagen	236	240	400	410	420	420
	503200 Beiträge zu Versorgungskassen - Arbeitnehmer	899	1.010	1.090	1.110	1.130	1.120
	504200 Beiträge zur gesetzlichen Sozialversicherung - Arbeitnehmer	3.410	3.790	4.360	4.450	4.540	4.530
	509000 Pauschalierte Lohnsteuer (auch Zahlungen über Knappschaft)	242	280	330	340	340	330
E10	Aufwendungen für Sach- und Dienstleistungen	10.066	9.350	9.350	8.850	8.850	8.850
	522100 Aufwendungen für Energie / Wasser / Abwasser / Abfall	4.245	4.000	4.000	3.500	3.500	3.500
	523100 Aufwendungen für Unterhaltung und Bewirtschaftung - Unterhaltung der Grundstücke, Außenanlagen, Gebäude und Gebäudeeinrichtungen	4.308	4.000	4.000	4.000	4.000	4.000
	523500 Aufwendungen für Unterhaltung und Bewirtschaftung - Haltung von Fahrzeugen - insgesamt	464	600	600	600	600	600
	523800 Aufwendungen für Unterhaltung und Bewirtschaftung - Geringwertige Geräte, Ausstattungs-, Ausrüstungs- und sonstige Gebrauchsgegenstände	1.049	750	750	750	750	750
E11	Abschreibungen	4.399	4.340	4.340	4.340	4.340	4.340
	534900 Abschreibungen auf bebaute Grundstücke und grundstücksgleiche Rechte - mit sonstigen Gebäuden	4.344	4.340	4.340	4.340	4.340	4.340
	538330 Abschreibungen auf Fahrzeuge, Maschinen und technische Anlagen, Betriebs- und Geschäftsausstattung - Betriebs- und Geschäftsausstattung - Geschäftsausstattung	56					
E14	Sonstige laufende Aufwendungen	1.201	1.240	2.280	1.590	1.610	1.610
	561500 Sonstige Personal- und Versorgungsaufwendungen - Aufwendungen für Dienst- und Schutzkleidung, persönliche Ausrüstungsgegenstände			1.000	300	300	300
	563410 Geschäftsaufwendungen - Telefon, Datenübertragungskosten - Fernmeldegebühren	456	500	500	500	500	500
	564110 Aufwendungen für Beiträge, Versicherungen und Sonstiges - Versicherungsbeiträge - Gebäudeversicherungen	440	440	480	480	490	490
	564120 Aufwendungen für Beiträge, Versicherungen und Sonstiges - Versicherungsbeiträge - Kfz-Versicherungen	304	300	300	310	320	320
E15	Summe der laufenden Aufwendungen aus Verwaltungstätigkeit	31.971	32.800	36.110	35.330	35.750	35.690
E16	Laufendes Ergebnis aus Verwaltungstätigkeit	- 29.980	- 30.810	- 34.120	- 33.340	- 33.760	- 33.700
E19	Saldo der Zins- und sonstigen Finanzerträge und -aufwendungen						

Ergebnis- und Finanzhaushalt 1143 Bauhof / Feuerwehrhaus :

Bezeichnung	Ergebnis Vorvorjahr 2024	Vorjahr 2025	Planjahr 2026	Planjahr 2027	Planjahr 2028	Planjahr 2029
E20 Ordentliches Ergebnis	- 29.980	- 30.810	- 34.120	- 33.340	- 33.760	- 33.700
E21 Außerordentliches Ergebnis						
E22 Saldo aus internen Leistungsbeziehungen	29.980	30.810	34.120	33.340	33.760	33.700
E23 Jahresergebnis (Jahresüberschuss / Jahresfehlbetrag)						
F23 Saldo der ordentlichen und außerordentlichen Ein- und Auszahlungen	3.196	3.350	3.350	3.350	3.350	3.350
F27 Summe der Einzahlungen aus Investitionstätigkeit						
F29 Auszahlungen für Sachanlagen		21.000	1.000	1.000	1.000	1.000
785710 Auszahlungen für Sachanlagen - Auszahlungen für Betriebs- und Geschäftsausstattung, Pflanzen und Tiere und geringwertige Vermögensgegenstände - Auszahlungen für bewegliche Sachen des Anlagevermögens oberhalb der Wertgrenze i.H.v. 410,00 Euro		1.000	1.000	1.000	1.000	1.000
785930 Auszahlungen für Sachanlagen - Auszahlungen Anlagen im Bau - Auszahlungen für Baumaßnahmen		20.000				
F32 Summe der Auszahlungen aus Investitionstätigkeit		21.000	1.000	1.000	1.000	1.000
F33 Saldo der Ein- und Auszahlungen aus Investitionstätigkeit		- 21.000	- 1.000	- 1.000	- 1.000	- 1.000
F34 Finanzmittelüberschuss /-fehlbetrag	3.196	- 17.650	2.350	2.350	2.350	2.350
F37 Saldo der Ein- und Auszahlungen aus Investitionskrediten						
F38 Veränderung der Forderungen gegenüber der Verbandsgemeinde im Rahmen der Einheitskasse						
F39 Veränderung der Verbindlichkeiten gegenüber der Verbandsgemeinde im Rahmen der Einheitskasse						
F40 Saldo der Ein- und Auszahlungen aus Finanzierungstätigkeit						
F41 Saldo der durchlaufenden Gelder						
F42 Verwendung Finanzmittelüberschuss / Deckung Finanzmittelfehlbetrag						
F43 Veränderung der liquiden Mittel (einschl. durchlaufende Gelder)						
F44 nachrichtlich: Ausgleich Finanzhaushalt (F23 - F36)	3.196	3.350	3.350	3.350	3.350	3.350

Produkt - Nr.:	Produkt - Bezeichnung:	Haushaltsjahr:
1162	Zahlungsabwicklung (Verrechnung VG)	2026

Ergebnis- und Finanzhaushalt 1162 Zahlungsabwicklung (Verrechnung VG):						
Bezeichnung	Ergebnis Vorvorjahr 2024	Vorjahr 2025	Planjahr 2026	Planjahr 2027	Planjahr 2028	Planjahr 2029
E8						
E15						
E16						
E19						
E20						
E21						
E22						
E23						
F23						
F27						
F32						
F33						
F34						
F37						
F38	32.893	157.270	36.790	- 146.040	- 149.890	- 123.850
F39						
F40	32.893	157.270	36.790	- 146.040	- 149.890	- 123.850
F41						
F42	32.893	157.270	36.790	- 146.040	- 149.890	- 123.850
F43	- 32.893	- 157.270	- 36.790	146.040	149.890	123.850
F44						

Produkt - Nr.:	Produkt - Bezeichnung:	Haushaltsjahr:
2810	Heimat- und Kulturpflege, Förderung von Einrichtungen	2026

Ergebnis- und Finanzhaushalt 2810 Heimat- und Kulturpflege, Förderung von Einrichtungen:						
Bezeichnung	Ergebnis Vorvorjahr 2024	Vorjahr 2025	Planjahr 2026	Planjahr 2027	Planjahr 2028	Planjahr 2029
E8 Summe der laufenden Erträge aus Verwaltungstätigkeit						
E11 Abschreibungen				380	380	380
534900 <i>Abschreibungen auf bebaute Grundstücke und grundstücksgleiche Rechte - mit sonstigen Gebäuden</i>				380	380	380
E12 Zuwendungen, Umlagen und sonstige Transferaufwendungen	1.180	1.450	500	500	500	500
541900 <i>Zuweisungen und Zuschüsse für laufende Zwecke - an Sonstige</i>	1.180	1.450	500	500	500	500
E14 Sonstige laufende Aufwendungen	1.589	1.400	1.700	1.700	1.700	1.700
569900 <i>sonstige laufende Aufwendungen der Verwaltungstätigkeit - Sonstige</i>	1.589	1.400	1.700	1.700	1.700	1.700
E15 Summe der laufenden Aufwendungen aus Verwaltungstätigkeit	2.769	2.850	2.200	2.580	2.580	2.580
E16 Laufendes Ergebnis aus Verwaltungstätigkeit	- 2.769	- 2.850	- 2.200	- 2.580	- 2.580	- 2.580
E19 Saldo der Zins- und sonstigen Finanzerträge und -aufwendungen						
E20 Ordentliches Ergebnis	- 2.769	- 2.850	- 2.200	- 2.580	- 2.580	- 2.580
E21 Außerordentliches Ergebnis						
E22 Saldo aus internen Leistungsbeziehungen						
E23 Jahresergebnis (Jahresüberschuss / Jahresfehlbetrag)	- 2.769	- 2.850	- 2.200	- 2.580	- 2.580	- 2.580
F23 Saldo der ordentlichen und außerordentlichen Ein- und Auszahlungen	- 2.401	- 2.850	- 2.200	- 2.200	- 2.200	- 2.200
F27 Summe der Einzahlungen aus Investitionstätigkeit						
F29 Auszahlungen für Sachanlagen			15.000			
785930 <i>Auszahlungen für Sachanlagen - Auszahlungen Anlagen im Bau - Auszahlungen für Baumaßnahmen</i>			15.000			
F32 Summe der Auszahlungen aus Investitionstätigkeit			15.000			
F33 Saldo der Ein- und Auszahlungen aus Investitionstätigkeit			- 15.000			
F34 Finanzmittelüberschuss /-fehlbetrag	- 2.401	- 2.850	- 17.200	- 2.200	- 2.200	- 2.200
F37 Saldo der Ein- und Auszahlungen aus Investitionskrediten						
F38 Veränderung der Forderungen gegenüber der Verbandsgemeinde im Rahmen der Einheitskasse						
F39 Veränderung der Verbindlichkeiten gegenüber der Verbandsgemeinde im Rahmen der Einheitskasse						
F40 Saldo der Ein- und Auszahlungen aus Finanzierungstätigkeit						
F41 Saldo der durchlaufenden Gelder						
F42 Verwendung Finanzmittelüberschuss / Deckung Finanzmittelfehlbetrag						
F43 Veränderung der liquiden Mittel (einschl. durchlaufende Gelder)						
F44 nachrichtlich: Ausgleich Finanzhaushalt (F23 - F36)	- 2.401	- 2.850	- 2.200	- 2.200	- 2.200	- 2.200

Produkt - Nr.:	Produkt - Bezeichnung:	Haushaltsjahr:
3650	Kindertagesstätten, Kindergärten, Spiel- und Lernstuben	2026

Ergebnis- und Finanzhaushalt 3650 Kindertagesstätten, Kindergärten, Spiel- und Lernstuben:						
Bezeichnung	Ergebnis Vorvorjahr 2024	Vorjahr 2025	Planjahr 2026	Planjahr 2027	Planjahr 2028	Planjahr 2029
E8 Summe der laufenden Erträge aus Verwaltungstätigkeit						
E10 Aufwendungen für Sach- und Dienstleistungen	3.326	3.350	12.550	13.050	13.250	13.550
525430 <i>Kostenerstattungen - an den öffentlichen Bereich - an Gemeinden und Gemeindeverbände</i>	3.326	3.350	12.550	13.050	13.250	13.550
E11 Abschreibungen		9.300		4.290	4.290	4.290
532300 <i>Abschreibungen auf immaterielle Vermögensgegenstände - gezahlte Investitionszuschüsse als Nutzungsberechtigter</i>		9.300		4.290	4.290	4.290
E12 Zuwendungen, Umlagen und sonstige Transferaufwendungen		35.000				
541510 <i>Zuweisungen und Zuschüsse für laufende Zwecke - an den privaten Bereich - an private Unternehmen</i>		35.000				
E14 Sonstige laufende Aufwendungen		10.000				
562530 <i>Aufwendungen für die Inanspruchnahme von Rechten und Diensten - Sachverständigen-, Gerichts- und ähnliche Aufwendungen - Gerichts-, Anwalts-, Notar-, Gerichtsvollzieherkosten usw.</i>		10.000				
E15 Summe der laufenden Aufwendungen aus Verwaltungstätigkeit	3.326	57.650	12.550	17.340	17.540	17.840
E16 Laufendes Ergebnis aus Verwaltungstätigkeit	- 3.326	- 57.650	- 12.550	- 17.340	- 17.540	- 17.840
E19 Saldo der Zins- und sonstigen Finanzerträge und -aufwendungen						
E20 Ordentliches Ergebnis	- 3.326	- 57.650	- 12.550	- 17.340	- 17.540	- 17.840
E21 Außerordentliches Ergebnis						
E22 Saldo aus internen Leistungsbeziehungen						
E23 Jahresergebnis (Jahresüberschuss / Jahresfehlbetrag)	- 3.326	- 57.650	- 12.550	- 17.340	- 17.540	- 17.840
F23 Saldo der ordentlichen und außerordentlichen Ein- und Auszahlungen	- 3.641	- 48.350	- 12.550	- 13.050	- 13.250	- 13.550
F24 Einzahlungen aus Investitionszuwendungen				34.030	34.030	
681763 <i>Investitionszuwendungen - Anzahlungen auf Sonderposten zum Anlagevermögen - vom öffentlichen Bereich - von Gemeinden und Gemeindeverbänden</i>				34.030	34.030	
F27 Summe der Einzahlungen aus Investitionstätigkeit				34.030	34.030	
F28 Auszahlungen für immaterielle Vermögensgegenstände	158.492	125.000	37.900			
781430 <i>Investitionszuwendungen - an den öffentlichen Bereich - an die Gemeinden und Gemeindeverbänden</i>	158.492	125.000	37.900			
F32 Summe der Auszahlungen aus Investitionstätigkeit	158.492	125.000	37.900			
F33 Saldo der Ein- und Auszahlungen aus Investitionstätigkeit	- 158.492	- 125.000	- 37.900	34.030	34.030	
F34 Finanzmittelüberschuss /-fehlbetrag	- 162.133	- 173.350	- 50.450	20.980	20.780	- 13.550
F37 Saldo der Ein- und Auszahlungen aus Investitionskrediten						
F38 Veränderung der Forderungen gegenüber der Verbandsgemeinde im Rahmen der Einheitskasse						
F39 Veränderung der Verbindlichkeiten gegenüber der Verbandsgemeinde im Rahmen der Einheitskasse						

Ergebnis- und Finanzhaushalt 3650 Kindertagesstätten, Kindergärten, Spiel- und Lernstuben:

Bezeichnung	Ergebnis Vorvorjahr 2024	Vorjahr 2025	Planjahr 2026	Planjahr 2027	Planjahr 2028	Planjahr 2029
F40 Saldo der Ein- und Auszahlungen aus Finanzierungstätigkeit						
F41 Saldo der durchlaufenden Gelder						
F42 Verwendung Finanzmittelüberschuss / Deckung Finanzmittelfehlbetrag						
F43 Veränderung der liquiden Mittel (einschl. durchlaufende Gelder)						
F44 nachrichtlich: Ausgleich Finanzhaushalt (F23 - F36)	- 3.641	- 48.350	- 12.550	- 13.050	- 13.250	- 13.550

Produkt - Nr.:	Produkt - Bezeichnung:	Haushaltsjahr:
3660	Einrichtungen der Jugendarbeit	2026

Ergebnis- und Finanzhaushalt 3660 Einrichtungen der Jugendarbeit:							
Bezeichnung	Ergebnis Vorvorjahr 2024	Vorjahr 2025	Planjahr 2026	Planjahr 2027	Planjahr 2028	Planjahr 2029	
E2 Zuwendungen, allgemeine Umlagen und sonstige	199	200	200	2.310	2.280	2.280	
415100 Erträge aus der Auflösung von Sonderposten aus Zuwendungen - Sonderposten aus Zuwendungen	199	200	200	2.310	2.280	2.280	
E5 Privatrechtliche Leistungsentgelte	80						
441100 Privatrechtliche Leistungsentgelte - Erträge aus Verkäufen von Vorräten	80						
E8 Summe der laufenden Erträge aus Verwaltungstätigkeit	279	200	200	2.310	2.280	2.280	
E10 Aufwendungen für Sach- und Dienstleistungen	1.024	3.350	1.700	1.200	1.200	1.200	
522100 Aufwendungen für Energie / Wasser / Abwasser / Abfall	594	850	700	700	700	700	
523100 Aufwendungen für Unterhaltung und Bewirtschaftung - Unterhaltung der Grundstücke, Außenanlagen, Gebäude und Gebäudeeinrichtungen	430	2.500	1.000	500	500	500	
E11 Abschreibungen	3.545	3.480	3.320	6.660	6.580	6.330	
534200 Abschreibungen auf bebaute Grundstücke und grundstücksgleiche Rechte - mit sozialen Einrichtungen				3.500	3.500	3.500	
535800 Abschreibungen auf das Infrastrukturvermögen (einschließlich Grundstücke und grundstücksgleiche Rechte) - Straßen, Wege, Plätze und Verkehrslenkungsanlagen	262	260	260	260	260	40	
538330 Abschreibungen auf Fahrzeuge, Maschinen und technische Anlagen, Betriebs- und Geschäftsausstattung - Betriebs- und Geschäftsausstattung	3.282	3.220	3.060	2.900	2.820	2.790	
E12 Zuwendungen, Umlagen und sonstige Transferaufwendungen			1.000				
541900 Zuweisungen und Zuschüsse für laufende Zwecke - an Sonstige			1.000				
E14 Sonstige laufende Aufwendungen		150	150	150	150	150	
562510 Aufwendungen für die Inanspruchnahme von Rechten und Diensten - Sachverständigen-, Gerichts- und ähnliche Aufwendungen - Vergütungen einschließlich Reisekosten an Sachverständige		150	150	150	150	150	
E15 Summe der laufenden Aufwendungen aus Verwaltungstätigkeit	4.568	6.980	6.170	8.010	7.930	7.680	
E16 Laufendes Ergebnis aus Verwaltungstätigkeit	- 4.290	- 6.780	- 5.970	- 5.700	- 5.650	- 5.400	
E19 Saldo der Zins- und sonstigen Finanzerträge und -aufwendungen							
E20 Ordentliches Ergebnis	- 4.290	- 6.780	- 5.970	- 5.700	- 5.650	- 5.400	
E21 Außerordentliches Ergebnis							
E22 Saldo aus internen Leistungsbeziehungen							
E23 Jahresergebnis (Jahresüberschuss / Jahresfehlbetrag)	- 4.290	- 6.780	- 5.970	- 5.700	- 5.650	- 5.400	
F23 Saldo der ordentlichen und außerordentlichen Ein- und Auszahlungen	- 1.114	- 3.500	- 2.850	- 1.350	- 1.350	- 1.350	
F24 Einzahlungen aus Investitionszuwendungen			22.750				
681762 Investitionszuwendungen - Anzahlungen auf Sonderposten zum Anlagevermögen - vom öffentlichen Bereich - vom Land			22.750				
F27 Summe der Einzahlungen aus Investitionstätigkeit			22.750				
F29 Auszahlungen für Sachanlagen		2.500	35.000				

Ergebnis- und Finanzhaushalt 3660 Einrichtungen der Jugendarbeit:

Bezeichnung	Ergebnis Vorvorjahr 2024	Vorjahr 2025	Planjahr 2026	Planjahr 2027	Planjahr 2028	Planjahr 2029
785710 Auszahlungen für Sachanlagen - Auszahlungen für Betriebs- und Geschäftsausstattung, Pflanzen und Tiere und geringwertige Vermögensgegenstände - Auszahlungen für bewegliche Sachen des Anlagevermögens oberhalb der Wertgrenze i.H.v. 410,00 Euro		2.500				
785930 Auszahlungen für Sachanlagen - Auszahlungen Anlagen im Bau - Auszahlungen für Baumaßnahmen			35.000			
F32 Summe der Auszahlungen aus Investitionstätigkeit		2.500	35.000			
F33 Saldo der Ein- und Auszahlungen aus Investitionstätigkeit		- 2.500	- 12.250			
F34 Finanzmittelüberschuss /-fehlbetrag	- 1.114	- 6.000	- 15.100	- 1.350	- 1.350	- 1.350
F37 Saldo der Ein- und Auszahlungen aus Investitionskrediten						
F38 Veränderung der Forderungen gegenüber der Verbandsgemeinde im Rahmen der Einheitskasse						
F39 Veränderung der Verbindlichkeiten gegenüber der Verbandsgemeinde im Rahmen der Einheitskasse						
F40 Saldo der Ein- und Auszahlungen aus Finanzierungstätigkeit						
F41 Saldo der durchlaufenden Gelder						
F42 Verwendung Finanzmittelüberschuss / Deckung Finanzmittelfehlbetrag						
F43 Veränderung der liquiden Mittel (einschl. durchlaufende Gelder)						
F44 nachrichtlich: Ausgleich Finanzhaushalt (F23 - F36)	- 1.114	- 3.500	- 2.850	- 1.350	- 1.350	- 1.350

Produkt - Nr.:	Produkt - Bezeichnung:	Haushaltsjahr:
4210	Förderung des Sports	2026

Ergebnis- und Finanzhaushalt 4210 Förderung des Sports:						
Bezeichnung	Ergebnis Vorvorjahr 2024	Vorjahr 2025	Planjahr 2026	Planjahr 2027	Planjahr 2028	Planjahr 2029
E8	Summe der laufenden Erträge aus Verwaltungstätigkeit					
E15	Summe der laufenden Aufwendungen aus Verwaltungstätigkeit					
E16	Laufendes Ergebnis aus Verwaltungstätigkeit					
E19	Saldo der Zins- und sonstigen Finanzerträge und -aufwendungen					
E20	Ordentliches Ergebnis					
E21	Außerordentliches Ergebnis					
E22	Saldo aus internen Leistungsbeziehungen					
E23	<u>Jahresergebnis (Jahresüberschuss / Jahresfehlbetrag)</u>					
F23	Saldo der ordentlichen und außerordentlichen Ein- und Auszahlungen					
F27	Summe der Einzahlungen aus Investitionstätigkeit					
F32	Summe der Auszahlungen aus Investitionstätigkeit					
F33	Saldo der Ein- und Auszahlungen aus Investitionstätigkeit					
F34	Finanzmittelüberschuss /-fehlbetrag					
F37	Saldo der Ein- und Auszahlungen aus Investitionskrediten					
F38	Veränderung der Forderungen gegenüber der Verbandsgemeinde im Rahmen der Einheitskasse					
F39	Veränderung der Verbindlichkeiten gegenüber der Verbandsgemeinde im Rahmen der Einheitskasse					
F40	Saldo der Ein- und Auszahlungen aus Finanzierungstätigkeit					
F41	Saldo der durchlaufenden Gelder					
F42	Verwendung Finanzmittelüberschuss / Deckung Finanzmittelfehlbetrag					
F43	Veränderung der liquiden Mittel (einschl. durchlaufende Gelder)					
F44	nachrichtlich: Ausgleich Finanzhaushalt (F23 - F36)					

Produkt - Nr.:	Produkt - Bezeichnung:	Haushaltsjahr:
5110	Räumliche Planungs- und Entwicklungsmaßnahmen	2026

Ergebnis- und Finanzhaushalt 5110 Räumliche Planungs- und Entwicklungsmaßnahmen:						
Bezeichnung	Ergebnis Vorvorjahr 2024	Vorjahr 2025	Planjahr 2026	Planjahr 2027	Planjahr 2028	Planjahr 2029
E2 Zuwendungen, allgemeine Umlagen und sonstige		3.500	1.500	1.500	1.500	1.500
414420 Zuweisungen und Zuschüsse für laufende Zwecke - vom öffentlichen Bereich - vom Land			1.500	1.500	1.500	1.500
414430 Zuweisungen und Zuschüsse für laufende Zwecke - vom öffentlichen Bereich - von Gemeinden und Gemeindeverbänden		3.500				
E8 Summe der laufenden Erträge aus Verwaltungstätigkeit		3.500	1.500	1.500	1.500	1.500
E14 Sonstige laufende Aufwendungen		5.000	2.500			
562590 Aufwendungen für die Inanspruchnahme von Rechten und Diensten - Sachverständigen-, Gerichts- und ähnliche Aufwendungen - Sonstige		5.000	2.500			
E15 Summe der laufenden Aufwendungen aus Verwaltungstätigkeit		5.000	2.500			
E16 Laufendes Ergebnis aus Verwaltungstätigkeit		- 1.500	- 1.000	1.500	1.500	1.500
E19 Saldo der Zins- und sonstigen Finanzerträge und -aufwendungen						
E20 Ordentliches Ergebnis		- 1.500	- 1.000	1.500	1.500	1.500
E21 Außerordentliches Ergebnis						
E22 Saldo aus internen Leistungsbeziehungen						
E23 Jahresergebnis (Jahresüberschuss / Jahresfehlbetrag)		- 1.500	- 1.000	1.500	1.500	1.500
F23 Saldo der ordentlichen und außerordentlichen Ein- und Auszahlungen		- 1.500	- 1.000	1.500	1.500	1.500
F27 Summe der Einzahlungen aus Investitionstätigkeit						
F32 Summe der Auszahlungen aus Investitionstätigkeit						
F33 Saldo der Ein- und Auszahlungen aus Investitionstätigkeit						
F34 Finanzmittelüberschuss /-fehlbetrag		- 1.500	- 1.000	1.500	1.500	1.500
F37 Saldo der Ein- und Auszahlungen aus Investitionskrediten						
F38 Veränderung der Forderungen gegenüber der Verbandsgemeinde im Rahmen der Einheitskasse						
F39 Veränderung der Verbindlichkeiten gegenüber der Verbandsgemeinde im Rahmen der Einheitskasse						
F40 Saldo der Ein- und Auszahlungen aus Finanzierungstätigkeit						
F41 Saldo der durchlaufenden Gelder						
F42 Verwendung Finanzmittelüberschuss / Deckung Finanzmittelfehlbetrag						
F43 Veränderung der liquiden Mittel (einschl. durchlaufende Gelder)						
F44 nachrichtlich: Ausgleich Finanzhaushalt (F23 - F36)		- 1.500	- 1.000	1.500	1.500	1.500

Produkt - Nr.:	Produkt - Bezeichnung:	Haushaltsjahr:
5225	Grunderwerb zur Weiterveräußerung	2026

Ergebnis- und Finanzhaushalt 5225 Grunderwerb zur Weiterveräußerung:						
Bezeichnung	Ergebnis Vorvorjahr 2024	Vorjahr 2025	Planjahr 2026	Planjahr 2027	Planjahr 2028	Planjahr 2029
E8	Summe der laufenden Erträge aus Verwaltungstätigkeit					
E15	Summe der laufenden Aufwendungen aus Verwaltungstätigkeit					
E16	Laufendes Ergebnis aus Verwaltungstätigkeit					
E19	Saldo der Zins- und sonstigen Finanzerträge und -aufwendungen					
E20	Ordentliches Ergebnis					
E21	Außerordentliches Ergebnis					
E22	Saldo aus internen Leistungsbeziehungen					
E23	<u>Jahresergebnis (Jahresüberschuss / Jahresfehlbetrag)</u>					
F23	Saldo der ordentlichen und außerordentlichen Ein- und Auszahlungen					
F27	Summe der Einzahlungen aus Investitionstätigkeit					
F32	Summe der Auszahlungen aus Investitionstätigkeit					
F33	Saldo der Ein- und Auszahlungen aus Investitionstätigkeit					
F34	Finanzmittelüberschuss /-fehlbetrag					
F37	Saldo der Ein- und Auszahlungen aus Investitionskrediten					
F38	Veränderung der Forderungen gegenüber der Verbandsgemeinde im Rahmen der Einheitskasse					
F39	Veränderung der Verbindlichkeiten gegenüber der Verbandsgemeinde im Rahmen der Einheitskasse					
F40	Saldo der Ein- und Auszahlungen aus Finanzierungstätigkeit					
F41	Saldo der durchlaufenden Gelder					
F42	Verwendung Finanzmittelüberschuss / Deckung Finanzmittelfehlbetrag					
F43	Veränderung der liquiden Mittel (einschl. durchlaufende Gelder)					
F44	nachrichtlich: Ausgleich Finanzhaushalt (F23 - F36)					

Produkt - Nr.:	Produkt - Bezeichnung:	Haushaltsjahr:
5411	Gemeindestraßen	2026

Ergebnis- und Finanzhaushalt 5411 Gemeindestraßen:							
Bezeichnung	Ergebnis Vorvorjahr 2024	Vorjahr 2025	Planjahr 2026	Planjahr 2027	Planjahr 2028	Planjahr 2029	
E2	Zuwendungen, allgemeine Umlagen und sonstige	4.797	4.610	3.380	3.380	2.160	2.160
	415100 Erträge aus der Auflösung von Sonderposten aus Zuwendungen - Sonderposten aus Zuwendungen	4.797	4.610	3.380	3.380	2.160	2.160
E4	Öffentlich-rechtliche Leistungsentgelte	16.128	15.660	12.580	12.580	4.380	4.380
	437100 Erträge aus der Auflösung von Sonderposten für Beiträge und ähnliche Entgelte	16.128	15.660	12.580	12.580	4.380	4.380
E6	Kostenerstattungen und Kostenumlagen	2.775					
	442900 Kostenerstattungen und Kostenumlagen - von Sonstigen	2.775					
E7	Sonstige laufende Erträge	12.276	12.250	11.300	11.300	11.300	11.300
	462500 Weitere sonstige laufende Erträge - Konzessionsabgaben	12.276	12.250	11.300	11.300	11.300	11.300
E8	Summe der laufenden Erträge aus Verwaltungstätigkeit	35.976	32.520	27.260	27.260	17.840	17.840
E10	Aufwendungen für Sach- und Dienstleistungen	22.849	20.630	25.830	20.730	20.630	20.630
	522200 Aufwendungen für Energie / Wasser / Abwasser / Abfall - Aufwendungen für Energie Straßenbeleuchtung	1.789	1.500	1.700	1.600	1.500	1.500
	523380 Aufwendungen für Unterhaltung und Bewirtschaftung - Unterhaltung des Infrastrukturvermögens - Straßen, Wege, Plätze und Verkehrslenkungsanlagen	5.858	5.000	10.000	5.000	5.000	5.000
	523800 Aufwendungen für Unterhaltung und Bewirtschaftung - Geringwertige Geräte, Ausstattungs-, Ausrüstungs- und sonstige	1.073					
	525310 Kostenerstattungen - an Sondervermögen - an Eigenbetriebe	14.129	14.130	14.130	14.130	14.130	14.130
E11	Abschreibungen	29.013	27.670	21.520	21.510	10.170	10.170
	532300 Abschreibungen auf immaterielle Vermögensgegenstände - gezahlte Investitionszuschüsse als Nutzungsberechtigter	2.612	2.610	2.610	2.610	2.610	2.610
	534900 Abschreibungen auf bebaute Grundstücke und grundstücksgleiche Rechte - mit sonstigen Gebäuden	52	50	50	50	50	50
	535800 Abschreibungen auf das Infrastrukturvermögen (einschließlich Grundstücke und grundstücksgleiche Rechte) - Straßen, Wege, Plätze und Verkehrslenkungsanlagen	26.349	25.010	18.860	18.850	7.510	7.510
E15	Summe der laufenden Aufwendungen aus Verwaltungstätigkeit	51.863	48.300	47.350	42.240	30.800	30.800
E16	Laufendes Ergebnis aus Verwaltungstätigkeit	- 15.887	- 15.780	- 20.090	- 14.980	- 12.960	- 12.960
E19	Saldo der Zins- und sonstigen Finanzerträge und -aufwendungen						
E20	Ordentliches Ergebnis	- 15.887	- 15.780	- 20.090	- 14.980	- 12.960	- 12.960
E21	Außerordentliches Ergebnis						
E22	Saldo aus internen Leistungsbeziehungen	- 6.535	- 390	- 6.780	- 6.630	- 6.710	- 6.700
E23	Jahresergebnis (Jahresüberschuss / Jahresfehlbetrag)	- 22.421	- 16.170	- 26.870	- 21.610	- 19.670	- 19.660
F23	Saldo der ordentlichen und außerordentlichen Ein- und Auszahlungen	- 8.966	- 8.770	- 21.310	- 16.060	- 16.040	- 16.030
F27	Summe der Einzahlungen aus Investitionstätigkeit						
F32	Summe der Auszahlungen aus Investitionstätigkeit						
F33	Saldo der Ein- und Auszahlungen aus Investitionstätigkeit						
F34	Finanzmittelüberschuss /-fehlbetrag	- 8.966	- 8.770	- 21.310	- 16.060	- 16.040	- 16.030

Ergebnis- und Finanzhaushalt 5411 Gemeindestraßen:

Bezeichnung	Ergebnis Vorvorjahr 2024	Vorjahr 2025	Planjahr 2026	Planjahr 2027	Planjahr 2028	Planjahr 2029
F37 Saldo der Ein- und Auszahlungen aus Investitionskrediten						
F38 Veränderung der Forderungen gegenüber der Verbandsgemeinde im Rahmen der Einheitskasse						
F39 Veränderung der Verbindlichkeiten gegenüber der Verbandsgemeinde im Rahmen der Einheitskasse						
F40 Saldo der Ein- und Auszahlungen aus Finanzierungstätigkeit						
F41 Saldo der durchlaufenden Gelder						
F42 Verwendung Finanzmittelüberschuss / Deckung Finanzmittelfehlbetrag						
F43 Veränderung der liquiden Mittel (einschl. durchlaufende Gelder)						
F44 nachrichtlich: Ausgleich Finanzhaushalt (F23 - F36)	- 8.966	- 8.770	- 21.310	- 16.060	- 16.040	- 16.030

Produkt - Nr.:	Produkt - Bezeichnung:	Haushaltsjahr:
5510	Grün- und Parkanlagen, Erholungseinrichtungen	2026

Ergebnis- und Finanzhaushalt 5510 Grün- und Parkanlagen, Erholungseinrichtungen:							
Bezeichnung	Ergebnis Vorjahr 2024	Vorjahr 2025	Planjahr 2026	Planjahr 2027	Planjahr 2028	Planjahr 2029	
E2 Zuwendungen, allgemeine Umlagen und sonstige	463	390	390	390	390	390	390
415100 Erträge aus der Auflösung von Sonderposten aus Zuwendungen - Sonderposten aus Zuwendungen	463	390	390	390	390	390	390
E8 Summe der laufenden Erträge aus Verwaltungstätigkeit	463	390	390	390	390	390	390
E9 Personal- und Versorgungsaufwendungen	179						
502210 Dienstbezüge und dergleichen - Arbeitnehmer - Vergütungen	140						
504200 Beiträge zur gesetzlichen Sozialversicherung - Arbeitnehmer	0						
509000 Pauschalierte Lohnsteuer (auch Zahlungen über Knappschaft)	39						
E10 Aufwendungen für Sach- und Dienstleistungen	2.471	6.000	2.400	1.000	1.000	1.000	1.000
523100 Aufwendungen für Unterhaltung und Bewirtschaftung - Unterhaltung der Grundstücke, Außenanlagen, Gebäude und Gebäudeeinrichtungen	2.471	6.000	2.400	1.000	1.000	1.000	1.000
E11 Abschreibungen	1.524	1.270	1.390	1.390	1.390	1.390	1.390
535800 Abschreibungen auf das Infrastrukturvermögen (einschließlich Grundstücke und grundstücksgleiche Rechte) - Straßen, Wege, Plätze und Verkehrslenkungsanlagen	1.255	1.000	1.000	1.000	1.000	1.000	1.000
537200 Abschreibungen auf Kunstgegenstände, Denkmäler - Kulturdenkmäler	268	270	270	270	270	270	270
538330 Abschreibungen auf Fahrzeuge, Maschinen und technische Anlagen, Betriebs- und Geschäftsausstattung - Betriebs- und Geschäftsausstattung - Geschäftsausstattung			120	120	120	120	120
E14 Sonstige laufende Aufwendungen	486	500	500	500	500	500	500
562510 Aufwendungen für die Inanspruchnahme von Rechten und Diensten - Sachverständigen-, Gerichts- und ähnliche Aufwendungen - Vergütungen einschließlich Reisekosten an Sachverständige	486	500	500	500	500	500	500
E15 Summe der laufenden Aufwendungen aus Verwaltungstätigkeit	4.659	7.770	4.290	2.890	2.890	2.890	2.890
E16 Laufendes Ergebnis aus Verwaltungstätigkeit	- 4.196	- 7.380	- 3.900	- 2.500	- 2.500	- 2.500	- 2.500
E19 Saldo der Zins- und sonstigen Finanzerträge und -aufwendungen							
E20 Ordentliches Ergebnis	- 4.196	- 7.380	- 3.900	- 2.500	- 2.500	- 2.500	- 2.500
E21 Außerordentliches Ergebnis							
E22 Saldo aus internen Leistungsbeziehungen	- 10.259	- 6.490	- 11.910	- 11.640	- 11.780	- 11.760	- 11.760
E23 Jahresergebnis (Jahresüberschuss / Jahresfehlbetrag)	- 14.456	- 13.870	- 15.810	- 14.140	- 14.280	- 14.260	- 14.260
F23 Saldo der ordentlichen und außerordentlichen Ein- und Auszahlungen	- 13.395	- 12.990	- 14.810	- 13.140	- 13.280	- 13.260	- 13.260
F27 Summe der Einzahlungen aus Investitionstätigkeit							
F29 Auszahlungen für Sachanlagen		2.500	4.000				
785710 Auszahlungen für Sachanlagen - Auszahlungen für Betriebs- und Geschäftsausstattung, Pflanzen und Tiere und geringwertige Vermögensgegenstände - Auszahlungen für bewegliche Sachen des Anlagevermögens oberhalb der Wertgrenze i.H.v. 410,00 Euro		2.500	4.000				

Ergebnis- und Finanzhaushalt 5510 Grün- und Parkanlagen, Erholungseinrichtungen:

Bezeichnung	Ergebnis Vorvorjahr 2024	Vorjahr 2025	Planjahr 2026	Planjahr 2027	Planjahr 2028	Planjahr 2029
F32 Summe der Auszahlungen aus Investitionstätigkeit		2.500	4.000			
F33 Saldo der Ein- und Auszahlungen aus Investitionstätigkeit		- 2.500	- 4.000			
F34 Finanzmittelüberschuss /-fehlbetrag	- 13.395	- 15.490	- 18.810	- 13.140	- 13.280	- 13.260
F37 Saldo der Ein- und Auszahlungen aus Investitionskrediten						
F38 Veränderung der Forderungen gegenüber der Verbandsgemeinde im Rahmen der Einheitskasse						
F39 Veränderung der Verbindlichkeiten gegenüber der Verbandsgemeinde im Rahmen der Einheitskasse						
F40 Saldo der Ein- und Auszahlungen aus Finanzierungstätigkeit						
F41 Saldo der durchlaufenden Gelder						
F42 Verwendung Finanzmittelüberschuss / Deckung Finanzmittelfehlbetrag						
F43 Veränderung der liquiden Mittel (einschl. durchlaufende Gelder)						
F44 nachrichtlich: Ausgleich Finanzhaushalt (F23 - F36)	- 13.395	- 12.990	- 14.810	- 13.140	- 13.280	- 13.260

Produkt - Nr.:	Produkt - Bezeichnung:	Haushaltsjahr:
5530	Friedhofs- und Bestattungswesen	2026

Ergebnis- und Finanzhaushalt 5530 Friedhofs- und Bestattungswesen:							
Bezeichnung	Ergebnis Vorjahr 2024	Vorjahr 2025	Planjahr 2026	Planjahr 2027	Planjahr 2028	Planjahr 2029	
E2 Zuwendungen, allgemeine Umlagen und sonstige	419	420	430	430	430	420	
414430 Zuweisungen und Zuschüsse für laufende Zwecke - vom öffentlichen Bereich - von Gemeinden und Gemeindeverbänden	79	80	90	90	90	90	
415100 Erträge aus der Auflösung von Sonderposten aus Zuwendungen - Sonderposten aus Zuwendungen	339	340	340	340	340	330	
E4 Öffentlich-rechtliche Leistungsentgelte	730	700	1.000	1.000	1.000	1.000	
432240 Benutzungsgebühren, wiederkehrende Beiträge (soweit diese nicht in einem Sonderposten zu erfassen sind) und ähnliche Entgelte, Kostenerstattungen - Entgelte - für das Bestattungswesen	730	700	1.000	1.000	1.000	1.000	
E8 Summe der laufenden Erträge aus Verwaltungstätigkeit	1.149	1.120	1.430	1.430	1.430	1.420	
E10 Aufwendungen für Sach- und Dienstleistungen	3.523	3.450	6.700	3.900	3.900	3.900	
522100 Aufwendungen für Energie / Wasser / Abwasser / Abfall	782	700	700	700	700	700	
523100 Aufwendungen für Unterhaltung und Bewirtschaftung - Unterhaltung der Grundstücke, Außenanlagen, Gebäude und Gebäudeeinrichtungen	2.740	2.750	6.000	3.200	3.200	3.200	
E11 Abschreibungen	2.438	2.430	2.430	2.430	2.430	2.340	
534900 Abschreibungen auf bebaute Grundstücke und grundstücksgleiche Rechte - mit sonstigen Gebäuden	2.314	2.310	2.310	2.310	2.310	2.250	
535800 Abschreibungen auf das Infrastrukturvermögen (einschließlich Grundstücke und grundstücksgleiche Rechte) - Straßen, Wege, Plätze und Verkehrslenkungsanlagen	81	80	80	80	80	80	
538330 Abschreibungen auf Fahrzeuge, Maschinen und technische Anlagen, Betriebs- und Geschäftsausstattung - Betriebs- und Geschäftsausstattung	43	40	40	40	40	10	
E14 Sonstige laufende Aufwendungen	5	250	120	120	130	130	
564140 Aufwendungen für Beiträge, Versicherungen und Sonstiges - Versicherungsbeiträge - Unfallversicherungen	5	250	120	120	130	130	
E15 Summe der laufenden Aufwendungen aus Verwaltungstätigkeit	5.966	6.130	9.250	6.450	6.460	6.370	
E16 Laufendes Ergebnis aus Verwaltungstätigkeit	- 4.818	- 5.010	- 7.820	- 5.020	- 5.030	- 4.950	
E19 Saldo der Zins- und sonstigen Finanzerträge und -aufwendungen							
E20 Ordentliches Ergebnis	- 4.818	- 5.010	- 7.820	- 5.020	- 5.030	- 4.950	
E21 Außerordentliches Ergebnis							
E22 Saldo aus internen Leistungsbeziehungen	- 11.473	- 12.950	- 13.360	- 13.050	- 13.220	- 13.190	
E23 Jahresergebnis (Jahresüberschuss / Jahresfehlbetrag)	- 16.291	- 17.960	- 21.180	- 18.070	- 18.250	- 18.140	
F23 Saldo der ordentlichen und außerordentlichen Ein- und Auszahlungen	- 14.210	- 15.870	- 19.090	- 15.980	- 16.160	- 16.130	
F27 Summe der Einzahlungen aus Investitionstätigkeit							
F32 Summe der Auszahlungen aus Investitionstätigkeit							
F33 Saldo der Ein- und Auszahlungen aus Investitionstätigkeit							
F34 Finanzmittelüberschuss /-fehlbetrag	- 14.210	- 15.870	- 19.090	- 15.980	- 16.160	- 16.130	

Ergebnis- und Finanzhaushalt 5530 Friedhofs- und Bestattungswesen:

Bezeichnung	Ergebnis Vorvorjahr 2024	Vorjahr 2025	Planjahr 2026	Planjahr 2027	Planjahr 2028	Planjahr 2029
F37 Saldo der Ein- und Auszahlungen aus Investitionskrediten						
F38 Veränderung der Forderungen gegenüber der Verbandsgemeinde im Rahmen der Einheitskasse						
F39 Veränderung der Verbindlichkeiten gegenüber der Verbandsgemeinde im Rahmen der Einheitskasse						
F40 Saldo der Ein- und Auszahlungen aus Finanzierungstätigkeit						
F41 Saldo der durchlaufenden Gelder						
F42 Verwendung Finanzmittelüberschuss / Deckung Finanzmittelfehlbetrag						
F43 Veränderung der liquiden Mittel (einschl. durchlaufende Gelder)						
F44 nachrichtlich: Ausgleich Finanzhaushalt (F23 - F36)	- 14.210	- 15.870	- 19.090	- 15.980	- 16.160	- 16.130

Produkt - Nr.:	Produkt - Bezeichnung:	Haushaltsjahr:
5531	Ruhewald	2026

Ergebnis- und Finanzhaushalt 5531 Ruhewald:							
Bezeichnung	Ergebnis Vorvorjahr 2024	Vorjahr 2025	Planjahr 2026	Planjahr 2027	Planjahr 2028	Planjahr 2029	
E4 Öffentlich-rechtliche Leistungsentgelte	43.576	40.000	35.000	35.000	35.000	35.000	35.000
432240 <i>Benutzungsgebühren, wiederkehrende Beiträge (soweit diese nicht in einem Sonderposten zu erfassen sind) und ähnliche Entgelte, Kostenerstattungen - Entgelte - für das Bestattungswesen</i>	43.576	40.000	35.000	35.000	35.000	35.000	35.000
E8 Summe der laufenden Erträge aus Verwaltungstätigkeit	43.576	40.000	35.000	35.000	35.000	35.000	35.000
E9 Personal- und Versorgungsaufwendungen	3.310	4.330	5.820	5.930	6.050	6.180	
502210 <i>Dienstbezüge und dergleichen - Arbeitnehmer - Vergütungen</i>	2.607	3.400	4.030	4.110	4.190	4.280	
502220 <i>Dienstbezüge und dergleichen - Arbeitnehmer - Leistungszulagen</i>	42	50	200	200	210	210	
503200 <i>Beiträge zur Versorgungskassen - Arbeitnehmer</i>	203	250	280	290	290	300	
504200 <i>Beiträge zur gesetzlichen Sozialversicherung - Arbeitnehmer</i>	405	550	1.210	1.230	1.260	1.280	
509000 <i>Pauschalierte Lohnsteuer (auch Zahlungen über Knappschaft)</i>	52	80	100	100	100	110	
E10 Aufwendungen für Sach- und Dienstleistungen	9.186	9.200	9.000	8.000	8.000	8.000	8.000
523100 <i>Aufwendungen für Unterhaltung und Bewirtschaftung - Unterhaltung der Grundstücke, Außenanlagen, Gebäude und Gebäudeeinrichtungen</i>	9.186	9.200	9.000	8.000	8.000	8.000	8.000
E11 Abschreibungen	975	700	480	600	600	600	600
535800 <i>Abschreibungen auf das Infrastrukturvermögen (einschließlich Grundstücke und grundstücksgleiche Rechte) - Straßen, Wege, Plätze und Verkehrslenkungsanlagen</i>	975	700	400	400	400	400	400
538330 <i>Abschreibungen auf Fahrzeuge, Maschinen und technische Anlagen, Betriebs- und Geschäftsausstattung - Betriebs- und Geschäftsausstattung - Geschäftsausstattung</i>			80	200	200	200	200
E15 Summe der laufenden Aufwendungen aus Verwaltungstätigkeit	13.471	14.230	15.300	14.530	14.650	14.780	
E16 Laufendes Ergebnis aus Verwaltungstätigkeit	30.105	25.770	19.700	20.470	20.350	20.220	
E19 Saldo der Zins- und sonstigen Finanzerträge und -aufwendungen							
E20 Ordentliches Ergebnis	30.105	25.770	19.700	20.470	20.350	20.220	
E21 Außerordentliches Ergebnis							
E22 Saldo aus internen Leistungsbeziehungen		- 10.500					
E23 Jahresergebnis (Jahresüberschuss / Jahresfehlbetrag)	30.105	15.270	19.700	20.470	20.350	20.220	
F23 Saldo der ordentlichen und außerordentlichen Ein- und Auszahlungen	18.743	15.970	20.180	21.070	20.950	20.820	
F25 Einzahlungen aus Beiträgen und ähnlichen Entgelten	616						
682700 <i>Beiträge und ähnliche Entgelte - Grabnutzungsentgelte</i>	616						
F27 Summe der Einzahlungen aus Investitionstätigkeit	616						
F29 Auszahlungen für Sachanlagen			2.000				
785710 <i>Auszahlungen für Sachanlagen - Auszahlungen für Betriebs- und Geschäftsausstattung, Pflanzen und Tiere und geringwertige Vermögensgegenstände - Auszahlungen für bewegliche Sachen des Anlagevermögens oberhalb der Wertgrenze i.H.v. 410,00 Euro</i>			2.000				

Ergebnis- und Finanzhaushalt 5531 Ruhewald:

Bezeichnung	Ergebnis Vorvorjahr 2024	Vorjahr 2025	Planjahr 2026	Planjahr 2027	Planjahr 2028	Planjahr 2029
F32 Summe der Auszahlungen aus Investitionstätigkeit			2.000			
F33 Saldo der Ein- und Auszahlungen aus Investitionstätigkeit	616		- 2.000			
F34 Finanzmittelüberschuss /-fehlbetrag	19.359	15.970	18.180	21.070	20.950	20.820
F37 Saldo der Ein- und Auszahlungen aus Investitionskrediten						
F38 Veränderung der Forderungen gegenüber der Verbandsgemeinde im Rahmen der Einheitskasse						
F39 Veränderung der Verbindlichkeiten gegenüber der Verbandsgemeinde im Rahmen der Einheitskasse						
F40 Saldo der Ein- und Auszahlungen aus Finanzierungstätigkeit						
F41 Saldo der durchlaufenden Gelder						
F42 Verwendung Finanzmittelüberschuss / Deckung Finanzmittelfehlbetrag						
F43 Veränderung der liquiden Mittel (einschl. durchlaufende Gelder)						
F44 nachrichtlich: Ausgleich Finanzhaushalt (F23 - F36)	18.743	15.970	20.180	21.070	20.950	20.820

Produkt - Nr.:	Produkt - Bezeichnung:	Haushaltsjahr:
5551	Kommunale Forstwirtschaft	2026

Ergebnis- und Finanzhaushalt 5551 Kommunale Forstwirtschaft:							
Bezeichnung	Ergebnis Vorvorjahr 2024	Vorjahr 2025	Planjahr 2026	Planjahr 2027	Planjahr 2028	Planjahr 2029	
E2	Zuwendungen, allgemeine Umlagen und sonstige	98.208	129.110	103.120	103.120	103.120	103.120
	414410 Zuweisungen und Zuschüsse für laufende Zwecke - vom öffentlichen Bereich - vom Bund	75.326	73.970	73.970	73.970	73.970	73.970
	414420 Zuweisungen und Zuschüsse für laufende Zwecke - vom öffentlichen Bereich - vom Land	21.882	55.140	29.150	29.150	29.150	29.150
	414900 Zuweisungen und Zuschüsse für laufende Zwecke - von Sonstigen	1.000					
E5	Privatrechtliche Leistungsentgelte	39.203	152.440	137.440	137.440	137.440	137.440
	441100 Privatrechtliche Leistungsentgelte - Erträge aus Verkäufen von Vorräten	37.161	150.400	135.400	135.400	135.400	135.400
	441200 Privatrechtliche Leistungsentgelte - Mieten und Pachten		2.040	2.040	2.040	2.040	2.040
	441900 Privatrechtliche Leistungsentgelte - Sonstige	2.042					
E7	Sonstige laufende Erträge	12.018					
	451200 Bestandsveränderungen an fertigen Erzeugnissen	12.018					
E8	Summe der laufenden Erträge aus Verwaltungstätigkeit	149.429	281.550	240.560	240.560	240.560	240.560
E9	Personal- und Versorgungsaufwendungen	4.665	5.150	5.270	5.380	5.470	5.590
	502210 Dienstbezüge und dergleichen - Arbeitnehmer - Vergütungen	3.619	3.970	4.030	4.110	4.190	4.280
	502220 Dienstbezüge und dergleichen - Arbeitnehmer - Leistungszulagen	31	80	80	80	80	80
	503200 Beiträge zu Versorgungskassen - Arbeitnehmer	281	350	310	320	320	330
	504200 Beiträge zur gesetzlichen Sozialversicherung - Arbeitnehmer	733	750	850	870	880	900
E10	Aufwendungen für Sach- und Dienstleistungen	99.385	229.270	197.550	197.550	197.550	197.550
	521100 Aufwendungen für Fertigung, Vertrieb und Waren - Aufwendungen für Fertigung und Vertrieb von Holzserzeugnissen	47.536	90.210	130.540	130.540	130.540	130.540
	523380 Aufwendungen für Unterhaltung und Bewirtschaftung - Unterhaltung des Infrastrukturvermögens - Straßen, Wege, Plätze und Verkehrslenkungsanlagen	5.406	26.000	28.000	28.000	28.000	28.000
	525440 Kostenerstattungen - an den öffentlichen Bereich - an Zweckverbände	5.097	71.710	1.510	1.510	1.510	1.510
	529200 Sonstige Aufwendungen für Sach- und Dienstleistungen - sonstige Aufwendungen für Dienstleistungen	41.346	41.350	37.500	37.500	37.500	37.500
E12	Zuwendungen, Umlagen und sonstige Transferaufwendungen	5.590	5.590	9.300	9.300	9.300	9.300
	541440 Zuweisungen und Zuschüsse für laufende Zwecke - an den öffentlichen Bereich - an Zweckverbände	5.590	5.590	9.300	9.300	9.300	9.300
E14	Sonstige laufende Aufwendungen	18.229	17.480	14.300	14.300	14.300	14.300
	561500 Sonstige Personal- und Versorgungsaufwendungen - Aufwendungen für Dienst- und Schutzkleidung, persönliche Ausrüstungsgegenstände		50	50	50	50	50
	562900 Aufwendungen für die Inanspruchnahme von Rechten und Diensten - Sonstige Aufwendungen für die Inanspruchnahme von Rechten und Diensten		100	100	100	100	100
	564140 Aufwendungen für Beiträge, Versicherungen und Sonstiges - Versicherungsbeiträge - Unfallversicherungen	12.102	12.100	10.450	10.450	10.450	10.450
	564190 Aufwendungen für Beiträge, Versicherungen und Sonstiges - Versicherungsbeiträge - Sonstige Versicherungen	515	520	520	520	520	520

Ergebnis- und Finanzhaushalt 5551 Kommunale Forstwirtschaft:

Bezeichnung	Ergebnis Vorvorjahr 2024	Vorjahr 2025	Planjahr 2026	Planjahr 2027	Planjahr 2028	Planjahr 2029
564200 Aufwendungen für Beiträge, Versicherungen und Sonstiges - Beiträge zu Wirtschaftsverbänden, Berufsvertretungen und Vereinen	4.024	3.120	1.590	1.590	1.590	1.590
568100 sonstige Steueraufwendungen - Grundsteuer	1.588	1.590	1.590	1.590	1.590	1.590
E15 Summe der laufenden Aufwendungen aus Verwaltungstätigkeit	127.868	257.490	226.420	226.530	226.620	226.740
E16 Laufendes Ergebnis aus Verwaltungstätigkeit	21.561	24.060	14.140	14.030	13.940	13.820
E19 Saldo der Zins- und sonstigen Finanzerträge und -aufwendungen						
E20 Ordentliches Ergebnis	21.561	24.060	14.140	14.030	13.940	13.820
E21 Außerordentliches Ergebnis						
E22 Saldo aus internen Leistungsbeziehungen						
E23 Jahresergebnis (Jahresüberschuss / Jahresfehlbetrag)	21.561	24.060	14.140	14.030	13.940	13.820
F23 Saldo der ordentlichen und außerordentlichen Ein- und Auszahlungen	20.670	24.060	14.140	14.030	13.940	13.820
F27 Summe der Einzahlungen aus Investitionstätigkeit						
F32 Summe der Auszahlungen aus Investitionstätigkeit						
F33 Saldo der Ein- und Auszahlungen aus Investitionstätigkeit						
F34 Finanzmittelüberschuss /-fehlbetrag	20.670	24.060	14.140	14.030	13.940	13.820
F37 Saldo der Ein- und Auszahlungen aus Investitionskrediten						
F38 Veränderung der Forderungen gegenüber der Verbandsgemeinde im Rahmen der Einheitskasse						
F39 Veränderung der Verbindlichkeiten gegenüber der Verbandsgemeinde im Rahmen der Einheitskasse						
F40 Saldo der Ein- und Auszahlungen aus Finanzierungstätigkeit						
F41 Saldo der durchlaufenden Gelder						
F42 Verwendung Finanzmittelüberschuss / Deckung Finanzmittelfehlbetrag						
F43 Veränderung der liquiden Mittel (einschl. durchlaufende Gelder)						
F44 nachrichtlich: Ausgleich Finanzhaushalt (F23 - F36)	20.670	24.060	14.140	14.030	13.940	13.820

Produkt - Nr.:	Produkt - Bezeichnung:	Haushaltsjahr:
5559	Feldwege, Landwirtschaftswege, Wirtschaftswege	2026

Ergebnis- und Finanzhaushalt 5559 Feldwege, Landwirtschaftswege, Wirtschaftswege:							
Bezeichnung	Ergebnis Vorvorjahr 2024	Vorjahr 2025	Planjahr 2026	Planjahr 2027	Planjahr 2028	Planjahr 2029	
E2	Zuwendungen, allgemeine Umlagen und sonstige	12.852	12.850	12.850	12.850	12.850	12.850
	415100 Erträge aus der Auflösung von Sonderposten aus Zuwendungen - Sonderposten aus Zuwendungen	12.852	12.850	12.850	12.850	12.850	12.850
E5	Privatrechtliche Leistungsentgelte	8.086	8.000	8.000	8.000	8.000	8.000
	441200 Privatrechtliche Leistungsentgelte - Mieten und Pachten	8.086	8.000	8.000	8.000	8.000	8.000
E7	Sonstige laufende Erträge		2.000				
	466190 Nicht zahlungswirksame ordentliche Erträge - Erträge aus der Auflösung von Wertberichtigungen, Sonderposten und Rückstellungen - Sonstige		2.000				
E8	Summe der laufenden Erträge aus Verwaltungstätigkeit	20.938	22.850	20.850	20.850	20.850	20.850
E10	Aufwendungen für Sach- und Dienstleistungen	3.795	10.000	3.000	3.000	3.000	3.000
	523380 Aufwendungen für Unterhaltung und Bewirtschaftung - Unterhaltung des Infrastrukturvermögens - Straßen, Wege, Plätze und Verkehrslenkungsanlagen	3.795	10.000	3.000	3.000	3.000	3.000
E11	Abschreibungen	11.511	11.510	11.840	12.310	12.310	12.310
	535100 Abschreibungen auf das Infrastrukturvermögen (einschließlich Grundstücke und grundstücksgleiche Rechte) - Brücken, Tunnel und ingenieurtechnische Anlagen	1.829	1.830	1.830	1.830	1.830	1.830
	535800 Abschreibungen auf das Infrastrukturvermögen (einschließlich Grundstücke und grundstücksgleiche Rechte) - Straßen, Wege, Plätze und Verkehrslenkungsanlagen	9.682	9.680	9.680	9.680	9.680	9.680
	538330 Abschreibungen auf Fahrzeuge, Maschinen und technische Anlagen, Betriebs- und Geschäftsausstattung - Betriebs- und Geschäftsausstattung			330	800	800	800
E14	Sonstige laufende Aufwendungen	3.451		3.630	3.660	3.640	3.650
	565700 Aufwendungen zu Rückstellungen, soweit nicht unter anderen Aufwendungen erfassbar	3.451		3.630	3.660	3.640	3.650
E15	Summe der laufenden Aufwendungen aus Verwaltungstätigkeit	18.756	21.510	18.470	18.970	18.950	18.960
E16	Laufendes Ergebnis aus Verwaltungstätigkeit	2.182	1.340	2.380	1.880	1.900	1.890
E19	Saldo der Zins- und sonstigen Finanzerträge und -aufwendungen						
E20	Ordentliches Ergebnis	2.182	1.340	2.380	1.880	1.900	1.890
E21	Außerordentliches Ergebnis						
E22	Saldo aus internen Leistungsbeziehungen	- 841		- 1.370	- 1.340	- 1.360	- 1.350
E23	Jahresergebnis (Jahresüberschuss / Jahresfehlbetrag)	1.341	1.340	1.010	540	540	540
F23	Saldo der ordentlichen und außerordentlichen Ein- und Auszahlungen	763	- 2.000	3.630	3.660	3.640	3.650
F27	Summe der Einzahlungen aus Investitionstätigkeit						
F29	Auszahlungen für Sachanlagen		2.000	2.000			

Ergebnis- und Finanzhaushalt 5559 Feldwege, Landwirtschaftswege, Wirtschaftswege:

Bezeichnung	Ergebnis Vorvorjahr 2024	Vorjahr 2025	Planjahr 2026	Planjahr 2027	Planjahr 2028	Planjahr 2029
785710 Auszahlungen für Sachanlagen - Auszahlungen für Betriebs- und Geschäftsausstattung, Pflanzen und Tiere und geringwertige Vermögensgegenstände - Auszahlungen für bewegliche Sachen des Anlagevermögens oberhalb der Wertgrenze i.H.v. 410,00 Euro		2.000	2.000			
F32 Summe der Auszahlungen aus Investitionstätigkeit		2.000	2.000			
F33 Saldo der Ein- und Auszahlungen aus Investitionstätigkeit		- 2.000	- 2.000			
F34 Finanzmittelüberschuss /-fehlbetrag	763	- 4.000	1.630	3.660	3.640	3.650
F37 Saldo der Ein- und Auszahlungen aus Investitionskrediten						
F38 Veränderung der Forderungen gegenüber der Verbandsgemeinde im Rahmen der Einheitskasse						
F39 Veränderung der Verbindlichkeiten gegenüber der Verbandsgemeinde im Rahmen der Einheitskasse						
F40 Saldo der Ein- und Auszahlungen aus Finanzierungstätigkeit						
F41 Saldo der durchlaufenden Gelder						
F42 Verwendung Finanzmittelüberschuss / Deckung Finanzmittelfehlbetrag						
F43 Veränderung der liquiden Mittel (einschl. durchlaufende Gelder)						
F44 nachrichtlich: Ausgleich Finanzhaushalt (F23 - F36)	763	- 2.000	3.630	3.660	3.640	3.650

Produkt - Nr.:	Produkt - Bezeichnung:	Haushaltsjahr:
5731	Gemeindehaus Beulich	2026

Ergebnis- und Finanzhaushalt 5731 Gemeindehaus Beulich :							
Bezeichnung	Ergebnis Vorvorjahr 2024	Vorjahr 2025	Planjahr 2026	Planjahr 2027	Planjahr 2028	Planjahr 2029	
E2 Zuwendungen, allgemeine Umlagen und sonstige	1.602	1.600	1.600	1.600	1.600	1.600	1.600
415100 Erträge aus der Auflösung von Sonderposten aus Zuwendungen - Sonderposten aus Zuwendungen	1.602	1.600	1.600	1.600	1.600	1.600	1.600
E4 Öffentlich-rechtliche Leistungsentgelte	288	290	290	290	290	290	290
437100 Erträge aus der Auflösung von Sonderposten für Beiträge und ähnliche Entgelte	288	290	290	290	290	290	290
E5 Privatrechtliche Leistungsentgelte	4.101	2.500	1.000	1.000	1.000	1.000	1.000
441200 Privatrechtliche Leistungsentgelte - Mieten und Pachten	4.101	2.500	1.000	1.000	1.000	1.000	1.000
E8 Summe der laufenden Erträge aus Verwaltungstätigkeit	5.991	4.390	2.890	2.890	2.890	2.890	2.890
E10 Aufwendungen für Sach- und Dienstleistungen	12.051	13.600	13.600	12.600	12.600	12.600	12.600
522100 Aufwendungen für Energie / Wasser / Abwasser / Abfall	5.618	6.000	6.000	5.000	5.000	5.000	5.000
523100 Aufwendungen für Unterhaltung und Bewirtschaftung - Unterhaltung der Grundstücke, Außenanlagen, Gebäude und Gebäudeeinrichtungen	885	2.000	2.000	2.000	2.000	2.000	2.000
523200 Aufwendungen für Unterhaltung und Bewirtschaftung - Bewirtschaftung der Grundstücke, Außenanlagen, Gebäude und Gebäudeeinrichtungen	5.304	5.500	5.500	5.500	5.500	5.500	5.500
523800 Aufwendungen für Unterhaltung und Bewirtschaftung - Geringwertige Geräte, Ausstattungs-, Ausrüstungs- und sonstige Gebrauchsgegenstände	244	100	100	100	100	100	100
E11 Abschreibungen	4.338	4.300	4.300	4.260	4.220	4.220	4.220
534900 Abschreibungen auf bebaute Grundstücke und grundstücksgleiche Rechte - mit sonstigen Gebäuden	4.046	4.050	4.050	4.050	4.050	4.050	4.050
538330 Abschreibungen auf Fahrzeuge, Maschinen und technische Anlagen, Betriebs- und Geschäftsausstattung - Betriebs- und Geschäftsausstattung - Geschäftsausstattung	292	250	250	210	170	170	170
E14 Sonstige laufende Aufwendungen	951	950	1.000	1.010	1.020	1.020	1.020
564110 Aufwendungen für Beiträge, Versicherungen und Sonstiges - Versicherungsbeiträge - Gebäudeversicherungen	951	950	1.000	1.010	1.020	1.020	1.020
E15 Summe der laufenden Aufwendungen aus Verwaltungstätigkeit	17.339	18.850	18.900	17.870	17.840	17.840	17.840
E16 Laufendes Ergebnis aus Verwaltungstätigkeit	- 11.348	- 14.460	- 16.010	- 14.980	- 14.950	- 14.950	- 14.950
E19 Saldo der Zins- und sonstigen Finanzerträge und -aufwendungen							
E20 Ordentliches Ergebnis	- 11.348	- 14.460	- 16.010	- 14.980	- 14.950	- 14.950	- 14.950
E21 Außerordentliches Ergebnis							
E22 Saldo aus internen Leistungsbeziehungen	- 298		- 50	- 50	- 50	- 50	- 50
E23 Jahresergebnis (Jahresüberschuss / Jahresfehlbetrag)	- 11.646	- 14.460	- 16.060	- 15.030	- 15.000	- 15.000	- 15.000
F23 Saldo der ordentlichen und außerordentlichen Ein- und Auszahlungen	- 10.639	- 12.050	- 13.650	- 12.660	- 12.670	- 12.670	- 12.670
F27 Summe der Einzahlungen aus Investitionstätigkeit							
F29 Auszahlungen für Sachanlagen		21.000	21.000	1.000	1.000	1.000	1.000

Ergebnis- und Finanzhaushalt 5731 Gemeindehaus Beulich :

Bezeichnung	Ergebnis Vorvorjahr 2024	Vorjahr 2025	Planjahr 2026	Planjahr 2027	Planjahr 2028	Planjahr 2029
785710 Auszahlungen für Sachanlagen - Auszahlungen für Betriebs- und Geschäftsausstattung, Pflanzen und Tiere und geringwertige Vermögensgegenstände - Auszahlungen für bewegliche Sachen des Anlagevermögens oberhalb der Wertgrenze i.H.v. 410,00 Euro		1.000	1.000	1.000	1.000	1.000
785930 Auszahlungen für Sachanlagen - Auszahlungen Anlagen im Bau - Auszahlungen für Baumaßnahmen		20.000	20.000			
F32 Summe der Auszahlungen aus Investitionstätigkeit		21.000	21.000	1.000	1.000	1.000
F33 Saldo der Ein- und Auszahlungen aus Investitionstätigkeit		- 21.000	- 21.000	- 1.000	- 1.000	- 1.000
F34 Finanzmittelüberschuss /-fehlbetrag	- 10.639	- 33.050	- 34.650	- 13.660	- 13.670	- 13.670
F37 Saldo der Ein- und Auszahlungen aus Investitionskrediten						
F38 Veränderung der Forderungen gegenüber der Verbandsgemeinde im Rahmen der Einheitskasse						
F39 Veränderung der Verbindlichkeiten gegenüber der Verbandsgemeinde im Rahmen der Einheitskasse						
F40 Saldo der Ein- und Auszahlungen aus Finanzierungstätigkeit						
F41 Saldo der durchlaufenden Gelder						
F42 Verwendung Finanzmittelüberschuss / Deckung Finanzmittelfehlbetrag						
F43 Veränderung der liquiden Mittel (einschl. durchlaufende Gelder)						
F44 nachrichtlich: Ausgleich Finanzhaushalt (F23 - F36)	- 10.639	- 12.050	- 13.650	- 12.660	- 12.670	- 12.670

Produkt - Nr.:	Produkt - Bezeichnung:	Haushaltsjahr:
6110	Steuern, allgemeine Zuweisungen, allgemeine Umlagen	2026

Ergebnis- und Finanzhaushalt 6110 Steuern, allgemeine Zuweisungen, allgemeine Umlagen:							
Bezeichnung	Ergebnis Vorvorjahr 2024	Vorjahr 2025	Planjahr 2026	Planjahr 2027	Planjahr 2028	Planjahr 2029	
E1	Steuern und ähnliche Abgaben	442.028	425.880	455.760	466.330	476.030	487.730
	401100 Realsteuern - Grundsteuer A	7.809	10.000	10.020	10.020	10.020	10.020
	401200 Realsteuern - Grundsteuer B	59.652	57.350	64.200	64.200	64.200	64.200
	401300 Realsteuern - Gewerbesteuer	113.240	90.000	100.000	100.000	100.000	100.000
	402100 Gemeindeanteile an den Gemeinschaftssteuern - Gemeindeanteil an der Einkommensteuer	223.883	235.160	246.390	255.100	263.320	275.240
	402200 Gemeindeanteile an den Gemeinschaftssteuern - Gemeindeanteil an der Umsatzsteuer	4.425	4.420	5.400	6.660	7.340	6.420
	403300 Sonstige Gemeindesteuern - Hundesteuer	3.462	3.500	4.200	4.200	4.200	4.200
	405210 Ausgleichsleistungen - vom Land - Familienleistungsausgleich	29.557	25.450	25.550	26.150	26.950	27.650
E2	Zuwendungen, allgemeine Umlagen und sonstige	102.193	78.940	89.170	93.200	95.100	96.800
	411110 Schlüsselzuweisungen - vom Land - Schlüsselzuweisung A	102.193	78.940	89.170	93.200	95.100	96.800
E7	Sonstige laufende Erträge	20.194	37.150				
	466120 Erträge aus der Auflösung von Wertberichtigungen, Sonderposten und Rückstellungen - Erträge aus der Auflösung von Sonderposten	20.194	37.150				
E8	Summe der laufenden Erträge aus Verwaltungstätigkeit	564.415	541.970	544.930	559.530	571.130	584.530
E12	Zuwendungen, Umlagen und sonstige Transferaufwendungen	429.685	423.550	431.480	437.590	447.060	456.130
	543100 Aufwendungen wegen Steuerbeteiligungen und dgl. - Gewerbesteuerumlage	10.524	8.290	9.210	9.210	9.210	9.210
	544210 Allgemeine Umlagen an Gemeindeverbände - Landkreise	248.096	245.440	251.770	257.000	263.050	268.520
	544230 Allgemeine Umlagen an Gemeindeverbände - Verbandsgemeinden	171.065	169.820	170.500	171.380	174.800	178.400
E14	Sonstige laufende Aufwendungen	36.860					
	565600 Einstellungen und Zuschreibungen in die Sonderposten	36.860					
E15	Summe der laufenden Aufwendungen aus Verwaltungstätigkeit	466.545	423.550	431.480	437.590	447.060	456.130
E16	Laufendes Ergebnis aus Verwaltungstätigkeit	97.870	118.420	113.450	121.940	124.070	128.400
E17	Zinserträge und sonstige Finanzerträge	51					
	472000 Zinsen aus Stundungen und Verrentungen - Stundungszinsen	51					
E19	Saldo der Zins- und sonstigen Finanzerträge und -aufwendungen	51					
E20	Ordentliches Ergebnis	97.921	118.420	113.450	121.940	124.070	128.400
E21	Außerordentliches Ergebnis						
E22	Saldo aus internen Leistungsbeziehungen						
E23	Jahresergebnis (Jahresüberschuss / Jahresfehlbetrag)	97.921	118.420	113.450	121.940	124.070	128.400
F23	Saldo der ordentlichen und außerordentlichen Ein- und Auszahlungen	105.581	81.270	113.450	121.940	124.070	128.400
F27	Summe der Einzahlungen aus Investitionstätigkeit						
F32	Summe der Auszahlungen aus Investitionstätigkeit						
F33	Saldo der Ein- und Auszahlungen aus Investitionstätigkeit						
F34	Finanzmittelüberschuss /-fehlbetrag	105.581	81.270	113.450	121.940	124.070	128.400
F37	Saldo der Ein- und Auszahlungen aus Investitionskrediten						

Ergebnis- und Finanzhaushalt 6110 Steuern, allgemeine Zuweisungen, allgemeine Umlagen:

Bezeichnung	Ergebnis Vorvorjahr 2024	Vorjahr 2025	Planjahr 2026	Planjahr 2027	Planjahr 2028	Planjahr 2029
F38 Veränderung der Forderungen gegenüber der Verbandsgemeinde im Rahmen der Einheitskasse						
F39 Veränderung der Verbindlichkeiten gegenüber der Verbandsgemeinde im Rahmen der Einheitskasse						
F40 Saldo der Ein- und Auszahlungen aus Finanzierungstätigkeit						
F41 Saldo der durchlaufenden Gelder						
F42 Verwendung Finanzmittelüberschuss / Deckung Finanzmittelfehlbetrag						
F43 Veränderung der liquiden Mittel (einschl. durchlaufende Gelder)						
F44 nachrichtlich: Ausgleich Finanzhaushalt (F23 - F36)	105.581	81.270	113.450	121.940	124.070	128.400

Produkt - Nr.:	Produkt - Bezeichnung:	Haushaltsjahr:
6120	Sonstige allgemeine Finanzwirtschaft	2026

Ergebnis- und Finanzhaushalt 6120 Sonstige allgemeine Finanzwirtschaft:							
Bezeichnung	Ergebnis Vorvorjahr 2024	Vorjahr 2025	Planjahr 2026	Planjahr 2027	Planjahr 2028	Planjahr 2029	
E8	Summe der laufenden Erträge aus Verwaltungstätigkeit						
E15	Summe der laufenden Aufwendungen aus Verwaltungstätigkeit						
E16	Laufendes Ergebnis aus Verwaltungstätigkeit						
E17	Zinserträge und sonstige Finanzerträge	19.093	16.450	14.600	16.400	18.500	21.700
	471510 Zinserträge für Kredite - vom inländischen Geldmarkt - von Banken	6.067	4.400	6.000	6.300	6.400	6.600
	471520 Zinserträge für Kredite - vom inländischen Geldmarkt - von Sparkassen	12.950	12.000	8.500	10.000	12.000	15.000
	479200 Sonstige Zinsen und ähnliche Erträge - Vollverzinsung aus Gewerbesteuer (§ 233a AO)	76	50	100	100	100	100
E18	Zinsaufwendungen und sonstige Finanzaufwendungen			50	50	50	50
	579100 Sonstige Zinsen und sonstige Finanzaufwendungen - aus der Vollverzinsung der Gewerbesteuer (§ 233a AO)			50	50	50	50
E19	Saldo der Zins- und sonstigen Finanzerträge und -aufwendungen	19.093	16.450	14.550	16.350	18.450	21.650
E20	Ordentliches Ergebnis	19.093	16.450	14.550	16.350	18.450	21.650
E21	Außerordentliches Ergebnis						
E22	Saldo aus internen Leistungsbeziehungen						
E23	Jahresergebnis (Jahresüberschuss / Jahresfehlbetrag)	19.093	16.450	14.550	16.350	18.450	21.650
F23	Saldo der ordentlichen und außerordentlichen Ein- und Auszahlungen	18.016	16.450	14.550	16.350	18.450	21.650
F27	Summe der Einzahlungen aus Investitionstätigkeit						
F32	Summe der Auszahlungen aus Investitionstätigkeit						
F33	Saldo der Ein- und Auszahlungen aus Investitionstätigkeit						
F34	Finanzmittelüberschuss /-fehlbetrag	18.016	16.450	14.550	16.350	18.450	21.650
F37	Saldo der Ein- und Auszahlungen aus Investitionskrediten						
F38	Veränderung der Forderungen gegenüber der Verbandsgemeinde im Rahmen der Einheitskasse						
F39	Veränderung der Verbindlichkeiten gegenüber der Verbandsgemeinde im Rahmen der Einheitskasse						
F40	Saldo der Ein- und Auszahlungen aus Finanzierungstätigkeit						
F41	Saldo der durchlaufenden Gelder						
F42	Verwendung Finanzmittelüberschuss / Deckung Finanzmittelfehlbetrag						
F43	Veränderung der liquiden Mittel (einschl. durchlaufende Gelder)						
F44	nachrichtlich: Ausgleich Finanzhaushalt (F23 - F36)	18.016	16.450	14.550	16.350	18.450	21.650

Produkt - Nr.:	Produkt - Bezeichnung:	Haushaltsjahr:
6260	Beteiligungen, Anteile, Wertpapiere des Anlagevermögens	2026

Ergebnis- und Finanzhaushalt 6260 Beteiligungen, Anteile, Wertpapiere des Anlagevermögens:							
Bezeichnung	Ergebnis Vorvorjahr 2024	Vorjahr 2025	Planjahr 2026	Planjahr 2027	Planjahr 2028	Planjahr 2029	
E8	Summe der laufenden Erträge aus Verwaltungstätigkeit						
E15	Summe der laufenden Aufwendungen aus Verwaltungstätigkeit						
E16	Laufendes Ergebnis aus Verwaltungstätigkeit						
E17	Zinserträge und sonstige Finanzerträge	5.028	5.730	6.070	6.600	7.130	7.660
	476000 Erträge aus Sondervermögen, Zweckverbänden und Anstalten des öffentlichen Rechts	5.028	5.730	6.070	6.600	7.130	7.660
E19	Saldo der Zins- und sonstigen Finanzerträge und -aufwendungen	5.028	5.730	6.070	6.600	7.130	7.660
E20	Ordentliches Ergebnis	5.028	5.730	6.070	6.600	7.130	7.660
E21	Außerordentliches Ergebnis						
E22	Saldo aus internen Leistungsbeziehungen						
E23	Jahresergebnis (Jahresüberschuss / Jahresfehlbetrag)	5.028	5.730	6.070	6.600	7.130	7.660
F23	Saldo der ordentlichen und außerordentlichen Ein- und Auszahlungen	5.028	5.730	6.070	6.600	7.130	7.660
F27	Summe der Einzahlungen aus Investitionstätigkeit						
F32	Summe der Auszahlungen aus Investitionstätigkeit						
F33	Saldo der Ein- und Auszahlungen aus Investitionstätigkeit						
F34	Finanzmittelüberschuss /-fehlbetrag	5.028	5.730	6.070	6.600	7.130	7.660
F37	Saldo der Ein- und Auszahlungen aus Investitionskrediten						
F38	Veränderung der Forderungen gegenüber der Verbandsgemeinde im Rahmen der Einheitskasse						
F39	Veränderung der Verbindlichkeiten gegenüber der Verbandsgemeinde im Rahmen der Einheitskasse						
F40	Saldo der Ein- und Auszahlungen aus Finanzierungstätigkeit						
F41	Saldo der durchlaufenden Gelder						
F42	Verwendung Finanzmittelüberschuss / Deckung Finanzmittelfehlbetrag						
F43	Veränderung der liquiden Mittel (einschl. durchlaufende Gelder)						
F44	nachrichtlich: Ausgleich Finanzhaushalt (F23 - F36)	5.028	5.730	6.070	6.600	7.130	7.660