

# Ortsgemeinde Morshausen



## Haushaltssatzung

und

## Haushaltsplan

für die

**Haushaltsjahre  
2026/2027**

# Inhaltsübersicht

	Seite
01 Haushaltssatzung .....	03 - 06
02 Vorbericht .....	07 - 17
03 Ergebnis- und Finanzhaushalt .....	18 - 24
04 Übersicht Teilhaushalt 1 „Allgemeines“ mit Teilergebnis- und Teilfinanzhaushalt .....	25 – 31
05 Übersicht Teilhaushalt 2 „Finanzwirtschaft“ mit Teilergebnis- und Teilfinanzhaushalt .....	32 – 34
06 Investitionsübersicht .....	35 – 37
07 Übersicht Verpflichtungsermächtigungen .....	38
08 Übersicht zur Beurteilung der dauernden Leistungsfähigkeit.....	39
09 Übersicht über die Über-/Unterdeckung im Finanzhaushalt .....	40
10 Übersicht über die Entwicklung der Jahresergebnisse .....	41
11 Übersicht über den Stand der Kreditaufnahmen.....	42
12 Stellenplan.....	43
13 Bilanz des abgeschlossenen Haushaltsjahr 2024 .....	44 - 46
14 Übersicht über die Bewirtschaftungsregelungen im Haushaltsplan .....	47
15 Übersicht über Beteiligungen.....	48
16 Übersicht über die Entwicklung der Verbindlichkeiten .....	49
17 Entwicklung der Einwohnerzahlen .....	50
18 Produkthaushaltsbuch .....	51 - 85

**Haushaltssatzung der Ortsgemeinde Morshausen  
für die Jahre 2026 und 2027  
vom 21.05.2026**

Der Ortsgemeinderat hat auf Grund des § 95 Gemeindeordnung Rheinland-Pfalz in der derzeit geltenden Fassung folgende Haushaltssatzung beschlossen:

**§ 1 Ergebnis- und Finanzhaushalt**

Festgesetzt werden

	<b>2026</b>	<b>2027</b>
1. im <u>Ergebnishaushalt</u>		
der Gesamtbetrag der Erträge auf	539.430 €	553.090 €
der Gesamtbetrag der Aufwendungen auf	575.150 €	552.350 €
der Jahresfehlbetrag/-überschuss auf	-35.720 €	740 €
2. im <u>Finanzhaushalt</u>		
der Saldo der ordentlichen Ein- und Auszahlungen	-21.500 €	37.180 €
die Einzahlungen aus Investitionstätigkeit	0 €	24.650 €
die Auszahlungen aus Investitionstätigkeit	457.000 €	836.000 €
der Saldo der Ein- und Auszahlungen aus Investitionstätigkeit	-457.000 €	-811.350 €
der Saldo der Ein- und Auszahlungen aus Finanzierungstätigkeit	478.500 €	774.170 €

**§ 2 Gesamtbetrag der vorgesehenen Kredite**

Der Gesamtbetrag der vorgesehenen Kredite, deren Aufnahme zur Finanzierung von Investitionen und Investitionsförderungsmaßnahmen erforderlich ist, wird festgesetzt für

	<b>2026</b>	<b>2027</b>
zinslose Kredite auf	0 €	0 €
verzinsten Kredite auf	151.340 €	778.550 €
zusammen auf	151.340 €	778.550 €

**§ 3 Verpflichtungsermächtigungen**

Der Gesamtbetrag der Ermächtigungen zum Eingehen von Verpflichtungen, die in künftigen Haushaltsjahren zu Auszahlungen für Investitionen und Investitionsförderungsmaßnahmen (Verpflichtungsermächtigungen) führen können, wird festgesetzt auf

	<b>2026</b>	<b>2027</b>
	835.000 €	0 €

Die Summe der Verpflichtungsermächtigungen, für die in den künftigen Haushaltsjahren voraussichtlich Investitionskredite aufgenommen werden müssen, beläuft sich auf

2026	2027
778.550 €	0 €

#### **§ 4 Höchstbetrag der Verbindlichkeiten gegenüber der Einheitskasse**

Kredite zur Liquiditätssicherung und/oder Mittel aus der Einheitskasse werden nicht beansprucht.

#### **§ 5 Steuersätze**

Die Steuersätze für die Gemeindesteuern werden wie folgt festgesetzt:

- Grundsteuer A	350 v. H.
- Grundsteuer B	470 v. H.
- Gewerbesteuer	385 v. H.

Die Hundesteuer beträgt für Hunde, die innerhalb des Gemeindegebietes gehalten werden.

- für den ersten Hund	48 €/Jahr
- für den zweiten Hund	80 €/Jahr
- für jeden weiteren Hund	120 €/Jahr
- für den ersten gefährlichen Hund	600 €/Jahr
- für den zweiten gefährlichen Hund	1.200 €/Jahr
- für jeden weiteren gefährlichen Hund	1.800 €/Jahr

#### **§ 6 Eigenkapital**

Der Stand des Eigenkapitals beträgt

per 31.12.2023	2.968.738,51 €
per 31.12.2024	3.021.589,30 €
per 31.12.2025 -voraussichtlich-	3.044.689,30 €
per 31.12.2026 -voraussichtlich-	3.008.969,30 €
per 31.12.2027 -voraussichtlich-	3.009.709,30 €

#### **§ 7 Über- und außerplanmäßige Aufwendungen und Auszahlungen**

Erhebliche über- und außerplanmäßige Aufwendungen oder Auszahlungen gemäß § 100 Abs. 1 Satz 2 GemO liegen vor, wenn im Einzelfall 3.000 € überschritten sind.

## § 8 Wertgrenze für Investitionen

Alle Investitionen sind unabhängig von einer Wertgrenze im jeweiligen Teilhaushalt einzeln darzustellen.

Morshausen, 21.05.2026



Martin Boos  
Erster Beigeordneter



## Hinweise:

1. Die vorstehende Haushaltssatzung für die Haushaltsjahre 2026/2027 wird hiermit öffentlich bekannt gemacht. Die nach § 95 Abs. 4 GemO erforderlichen Genehmigungen der Aufsichtsbehörde zu den Festsetzungen in den §§ 2 und 3 der Haushaltssatzung werden erteilt. Sie haben folgenden Wortlaut:  
„Zu folgenden Teilen der Haushaltssatzung für das Haushaltsjahr 2026 und 2027 wird die erforderliche aufsichtsbehördliche Genehmigung erteilt:

Zur Summe der Verpflichtungsermächtigungen, für die in künftigen Haushaltsjahren voraussichtlich Investitionskredite aufgenommen werden müssen (§ 102 GemO)

- für das Haushaltsjahr 2026 in Höhe von 778.550,-- Euro

Gesamtbetrag der Investitionskredite nach § 95 Abs. 4 GemO in Verbindung mit § 103 Abs. 2 GemO

- für das Haushaltsjahr 2026 in Höhe von 151.340,-- Euro
- für das Haushaltsjahr 2027 in Höhe von 778.550,-- Euro

Gemäß §§ 97 Absatz 2 und 95 Absatz 5 Satz 2 GemO wird mitgeteilt, dass gegen den Vollzug des Haushaltsplanes und der Haushaltssatzung keine Bedenken wegen Rechtsverletzungen geltend gemacht werden.“

2. Der Haushaltsplan liegt zur Einsichtnahme von Montag, 01.06.2026 bis Dienstag, 09.06.2026 während den Dienststunden bei der Verbandsgemeindeverwaltung Hunsrück-Mittelrhein, Rathausstr. 1 in 56281 Emmelshausen, Zimmer 208, öffentlich aus.

3. Hinweis gemäß § 24 Absatz 6 GemO

Satzungen, die unter Verletzung von Verfahrens- und Formvorschriften der Gemeindeordnung (GemO) oder auf Grund dieses Gesetzes zustande gekommen sind, gelten ein Jahr nach der Bekanntmachung als von Anfang an gültig zustande gekommen. Dies gilt nicht, wenn

1. die Bestimmungen über die Öffentlichkeit der Sitzung, die Genehmigung, die Ausfertigung oder die Bekanntmachung der Satzung verletzt worden sind oder
2. vor Ablauf der in Satz 1 genannten Frist die Aufsichtsbehörde den Beschluss beanstandet oder jemand die Verletzung der Verfahrens- oder Formvorschriften gegenüber der Verbandsgemeindeverwaltung Hunsrück-Mittelrhein oder der Ortsgemeinde Morshausen unter Bezeichnung des Sachverhalts, der die Verletzung begründen soll, schriftlich geltend gemacht hat.

Hat jemand die Verletzung nach Satz 2 Nr. 2 geltend gemacht, so kann auch nach Ablauf der in Satz 1 genannten Frist jedermann diese Verletzung geltend machen.

Morshausen, 21.05.2026



Martin Boos  
Erster Beigeordneter



## Hinweise:

1. Die vorstehende Haushaltssatzung für die Haushaltsjahre 2026/2027 wird hiermit öffentlich bekannt gemacht. Die nach § 95 Abs. 4 GemO erforderlichen Genehmigungen der Aufsichtsbehörde zu den Festsetzungen in den §§ 2 und 3 der Haushaltssatzung werden erteilt. Sie haben folgenden Wortlaut:

„...“

2. Der Haushaltsplan liegt zur Einsichtnahme von Montag, \_\_.\_\_.\_\_\_\_ bis Dienstag, \_\_.\_\_.\_\_\_\_ während den Dienststunden bei der Verbandsgemeindeverwaltung Hunsrück-Mittelrhein, Rathausstr. 1 in 56281 Emmelshausen, Zimmer 208, öffentlich aus.

3. Hinweis gemäß § 24 Absatz 6 GemO

Satzungen, die unter Verletzung von Verfahrens- und Formvorschriften der Gemeindeordnung (GemO) oder auf Grund dieses Gesetzes zustande gekommen sind, gelten ein Jahr nach der Bekanntmachung als von Anfang an gültig zustande gekommen. Dies gilt nicht, wenn

1. die Bestimmungen über die Öffentlichkeit der Sitzung, die Genehmigung, die Ausfertigung oder die Bekanntmachung der Satzung verletzt worden sind oder
2. vor Ablauf der in Satz 1 genannten Frist die Aufsichtsbehörde den Beschluss beanstandet oder jemand die Verletzung der Verfahrens- oder Formvorschriften gegenüber der Verbandsgemeindeverwaltung Hunsrück-Mittelrhein oder der Ortsgemeinde Morshausen unter Bezeichnung des Sachverhalts, der die Verletzung begründen soll, schriftlich geltend gemacht hat.

Hat jemand die Verletzung nach Satz 2 Nr. 2 geltend gemacht, so kann auch nach Ablauf der in Satz 1 genannten Frist jedermann diese Verletzung geltend machen.

Morshausen, \_\_.\_\_.\_\_\_\_

(DS)

Martin Boos  
Erster Beigeordneter

# VORBERICHT

## zum Haushaltsplan der Ortsgemeinde Morshausen für die Haushaltsjahre 2026 und 2027

### ▪ Allgemeines zur Kommunalen Doppik

Der Haushaltsplan ist gemäß § 96 Abs. 2 Satz 1 Gemeindeordnung (GemO) Grundlage für die Haushaltswirtschaft der Gemeinde. Er entfaltet nach § 96 Abs. 2 Satz 2 GemO Bindungswirkung in zeitlicher, größenmäßiger und sachlicher Hinsicht. Diese Funktion kann er nur erfüllen, wenn er vollständig ist. Deshalb muss der gem. § 96 Abs. 3 GemO alle im Haushaltjahr anfallende Erträge und Einzahlungen, die entstehenden Aufwendungen und zu leistenden Auszahlungen und die notwendigen Verpflichtungsermächtigungen enthalten (Grundsatz der Vollständigkeit). Der Haushaltsplan gliedert sich gem. § 96 Abs. 4 GemO in den Ergebnis-, in den Finanz-, in die Teilhaushalte und in den Stellenplan.

Der **Ergebnishaushalt** enthält die ordentlichen und außerordentlichen Aufwendungen (Kontenklasse 5) und Erträge (Kontenklasse 4). Die Aufwendungen und Erträge werden grundsätzlich in der Periode gebucht, in der sie verursacht worden sind bzw. wirtschaftlich zuzurechnen sind (Grundsatz der periodengerechten Zurechenbarkeit). Hierdurch wird die Ermittlung des Ergebnisses verursachungsgerecht auf das Haushaltsjahr bezogen. Der Ergebnishaushalt hat die Aufgabe, über die Art, die Höhe und die Quellen der Erträge und Aufwendungen zu informieren und weist den sich daraus ergebenden Überschuss oder Fehlbetrag aus.

Im **Finanzhaushalt** sind die in § 2 Abs. 1 GemHVO genannten Einzahlungen (Kontenklasse 6) und Auszahlungen (Kontenklasse 7) veranschlagt. Nach § 9 Abs. 4 GemHVO sind Ein- und Auszahlungen nur in Höhe der im Haushaltsjahr voraussichtlich eingehenden oder zu leistenden Beträge zu veranschlagen (Kassenwirksamkeitsprinzip).

Positionen des Ergebnishaushaltes sind im Ergebnis- und Finanzhaushalt mit „E“ gekennzeichnet, solche des Finanzhaushaltes mit „F“, wobei die Darstellung des Finanzhaushaltes mit dem Saldo der ordentlichen Ein- und Auszahlungen (F23) beginnt.

Für den Bereich der Ortsgemeinde Morshausen wurden die nachfolgenden Teilhaushalte gebildet:

- Teilhaushalt 1: Allgemeines
- Teilhaushalt 2: Finanzwirtschaft.

Innerhalb der Teilhaushalte besteht kraft Gesetzes gegenseitige Deckungsfähigkeit. Auf Produktebene werden die nach Arten gegliederten Finanzdaten des Ergebnis- und des Finanzhaushaltes dargestellt. Des Weiteren enthält der Teilhaushalt die auf Produktebene veranschlagten Investitionsmaßnahmen sowie die zum Produkt erforderlichen Zahl der Stellen des Stellenplans.

Gem. § 93 Abs. 4 der GemO ist der Haushaltsplan in jedem Haushaltsjahr in Planung und Rechnung auszugleichen.

## A. Abschluss des Haushaltsjahres 2024

Die Haushaltssatzung mit dem Haushaltsplan der Ortsgemeinde Morshausen für die Haushaltsjahre 2024/2025 wurde vom Ortsgemeinderat in seiner Sitzung am 22.02.2024 beschlossen. Die Kreisverwaltung Rhein-Hunsrück-Kreis hat mit Schreiben vom 28.02.2024 keine Bedenken wegen Rechtsverletzungen geltend gemacht. Die öffentliche Bekanntmachung der Satzung erfolgte am 07.03.2024 in der Ausgabe Nr. 10 der Hunsrück-Mittelrhein-Nachrichten.

Der Jahresabschluss, welcher am 03.12.2025 durch den gewählten Rechnungsprüfungsausschuss geprüft wurde, weist folgendes Ergebnis aus:

	<b>Stand 31.12.2024</b>
<b>Jahresüberschuss</b> ( <i>Ergebnisrechnung</i> )	52.850,79 €
<b>Finanzmittelfehlbetrag</b> ( <i>Finanzrechnung</i> )	-74.756,87 €
<b>Eigenkapital</b>	3.021.589,30 €
<b>Bilanzsumme</b>	4.394.367,66 €
<i>nachrichtlich: anteiliger Zahlungsmittelbestand</i>	330.780,55 €

Die Feststellung des Jahresabschlusses und die Entlastungserteilung des Ortsgemeinderates erfolgten in der öffentlichen Sitzung am 16.12.2025.

## B. Überblick über das abgelaufene Haushaltsjahr 2025

Der Plan sah folgende Eckdaten vor:

<b>Ergebnishaushalt</b>	
Gesamtbetrag der Erträge (E8 + E17)	605.450 €
Gesamtbetrag der Aufwendungen (E15 + E18)	582.350 €
Jahresergebnis (E23)	23.100 €

Der Ergebnishaushalt war nach § 18 Abs. 1 Nr. 1 GemHVO ausgeglichen.

<b>Finanzhaushalt</b>	
Saldo der ordentlichen Ein- und Auszahlungen (F23)	58.580 €
Einzahlung aus Investitionstätigkeit (F27)	531.500 €
Auszahlung aus Investitionstätigkeit (F32)	429.400 €
Saldo der Ein- und Auszahlungen aus Investitionstätigkeit (F33)	102.100 €
Finanzmittelüberschuss (F34)	160.680 €
Saldo der Ein- und Auszahlungen aus Finanzierungstätigkeit (F40)	-160.680 €

Der Finanzhaushalt war nach § 18 Abs. 1 Nr. 2 GemHVO in der Planung ausgeglichen.

### Tatsächlicher Verlauf 2025:

Nach der **vorläufigen Finanzrechnung** beläuft sich der Saldo der ordentlichen und außerordentlichen Ein- und Auszahlungen (F23) auf rd. 121.900 € und hat sich somit um rd. 72.300 € gegenüber dem Ansatz von 58.580 € und dem Mittelübertrag von -9.000 € verbessert. Ursächlich für die Verbesserung sind vor allem die Mehreinzahlungen bei der Gewerbesteuer und der Schlüsselzuweisung A sowie Einsparungen bei den Auszahlungen für die Fertigung und den Vertrieb von Holzserzeugnissen.

Der Saldo der Ein- und Auszahlungen aus Investitionstätigkeit (F33) beträgt rd. -117.300 €; der Plan sah inkl. Mittelübertrag 16.890 € vor.

Rechnet man die Positionen F23 und F33 zusammen, so schließt das Haushaltsjahr 2025 voraussichtlich mit einem Finanzmittelüberschuss von rd. 4.600 € ab.

Abzüglich der Tilgungsleistung in Höhe von rd. 650 € (F36) und dem Saldo der durchlaufenden Gelder in Höhe von rd. -7.200 € (F41) nehmen die liquiden Mittel der Ortsgemeinde Morshausen um diesen Betrag (3.250 €) ab. (Veränderung der liquiden Mittel; F43). Der Zahlungsmittelbestand des Vorjahres (330.780 €) vermindert sich per 31.12.2025 auf voraussichtlich rd. 327.530 €.

Zur **Ergebnisrechnung** des Jahres 2025 können nähere Aussagen erst nach dem Jahresabschluss des Haushaltsjahres getroffen werden, da im laufenden Haushaltsjahr 2026 aufgrund des Periodisierungsprinzips noch ergebniswirksame Buchungen auf das Jahr 2025 erfolgen.

Die tatsächlichen Ergebnisse bleiben der Feststellung des Ortsgemeinderates im Rahmen des Jahresabschlusses vorbehalten.

## **C. Ausblick auf die Haushaltsjahre 2026/2027**

Der Entwurf der Haushaltssatzung mit dem Haushaltsplan und seinen Anlagen wurde nach Zuleitung an die Ratsmitglieder zur Einsichtnahme für die Einwohner gem. § 97 Abs. 1 GemO verfügbar gehalten. Die Frist von zwei Wochen zur Einreichung von Vorschlägen zum Entwurf der Haushaltssatzung wurde eingehalten.

Der Haushalt 2026/2027 stellt sich wie folgt dar:

<b>Ergebnishaushalt</b>	<b>2026</b>	<b>2027</b>
Gesamtbetrag der Erträge (E8 + E17)	539.430 €	553.090 €
Gesamtbetrag der Aufwendungen (E15 + E18)	575.150 €	552.350 €
Jahresfehlbetrag/-überschuss (E23)	-35.720 €	740 €

Der Ergebnishaushalt ist nach § 18 Abs. 1 Nr. 1 GemHVO in 2026 nicht ausgeglichen. In 2027 wird ein Ausgleich planmäßig erreicht.

<b>Finanzhaushalt</b>	<b>2026</b>	<b>2027</b>
Saldo der ordentlichen Ein- und Auszahlungen (F23)	-21.500 €	37.180 €

Einzahlungen aus Investitionstätigkeit (F27)	0 €	24.650 €
Auszahlungen aus Investitionstätigkeit (F32)	457.000 €	836.000 €
Saldo der Ein- und Auszahlungen aus Investitionstätigkeit (F33)	-457.000 €	-811.350 €
Finanzmittelfehlbetrag (F34)	-478.500 €	-774.170 €
<i>nachrichtlich: Veränderung Zahlungsmittelbestand (F43)</i>	-327.840 €	-

Der Finanzhaushalt ist nach § 18 Abs. 1 Nr. 2 GemHVO in 2026 nicht ausgeglichen. Für 2027 wird der Ausgleich erzielt (vgl. hierzu auch die Übersicht über die Über-/Unterdeckung im Finanzhaushalt/der Finanzrechnung).

Die dauernde Leistungsfähigkeit der Ortsgemeinde Morshausen, ausgedrückt durch die sog. Freie Finanzspitze, ist ab dem Planjahr 2027 durchgehend gegeben (vgl. F44).

Nähere Einzelheiten zum investiven Bereich können der Investitionsübersicht entnommen werden.

**Zur Finanzierung der geplanten Investitionsmaßnahmen werden die liquiden Mittel in voller Höhe mit 327.840 € eingesetzt, sowie neue Kreditermächtigungen in Höhe von insgesamt 929.890 € (2026: 151.340 €, 2027: 778.550 €) benötigt.**

## **Hinweise zu den Veranschlagungen:**

### **Teilhaushalt 1 „Allgemeiner Haushalt“**

- **Produkt 1110 „Verwaltungssteuerung / Öffentlichkeitsarbeit“**

Hier werden Aufwendungen der aktuellen Mandatsträger (Erster Beigeordneter und Vertretung durch den Beigeordneten) sowie der Ehrensold für die ehemaligen Ortsbürgermeister abgebildet. Für die Auflösung der Rückstellung für die ehemaligen Ehrenamtliche werden Erträge von 1.690 € etatisiert.

Neben den Bewirtungskosten für die Gemeinderatssitzungen, Büromaterial, Homepage sind Beiträge für verschiedene Versicherungen und Mitgliedschaften veranschlagt. Die Aufwendungen für Repräsentationen betragen 700 € und für Verfügungsmittel 100 €. Zur Digitalisierung der Akten im Gemeindebüro wird in 2026 ein zusätzlicher Ansatz von 5.000 € bereitgestellt.

- **Produkt 1142 „Liegenschaften“**

Die Einnahmen aus dem Solidarpakt „Windenergie“ werden mit 11.000 € bzw. 11.500 € veranschlagt. Das Konto 441200, „Mieten und Pachten“, welches auf der Vermietung und Verpachtung gemeindeeigener unbebauter Grundstücke, der Miete für Altglascontainer sowie den Fischerei- und Jagdpachtanteilen der gemeinschaftlichen Bezirke beruht, wird mit 15.500 € kalkuliert.

Auf der Aufwands- bzw. Auszahlungsseite sind die Mittel für die von der Ortsgemeinde zu zahlenden Abgaben für gemeindeeigene Grundstücke sowie für die Unterhaltung und Bewirtschaftung der Dorfscheune bereitgestellt.

- **Produkt 1143 „Bauhof“**

Die Personalkosten der Gemeindearbeiter werden bei diesem Produkt veranschlagt und belaufen sich auf 8.340 € bzw. 8.510 €. Zusammen mit den weiteren Aufwendungen des Produktes 1143 erfolgt über die interne Leistungsverrechnung eine Verrechnung mit den weiteren Produkten (z.B. 3660, 5411, 5530).

Für allgemeine Unterhaltungsaufwendungen, für Wartungs- und Instandhaltungskosten sowie für Betriebs- und Schmierstoffe sind 1.000 € vorgesehen.

- **Produkt 2520 „Jakob-Kneip-Museum“**

Im Rahmen der Verschlinkung der Teilhaushalte wurde das Produkt 2520, Jakob-Kneip-Museum in das Produkt 5732, Backhaus, eingegliedert.

- **Produkt 2810 „Heimat- und Kulturpflege, Förderung von Einrichtungen“**

Unter diesem Produkt werden Haushaltsmittel in Höhe von 800 € für den Martinsumzug, den Seniorentag oder ähnliches vorgehalten. Zur Vereinsförderung stehen 900 € bereit.

- **Produkt 3650 „Kindertagesstätten, Kindergärten, Spiel- und Lernstuben“**

Die Kinder der Ortsgemeinde Morshausen besuchen den Kath. Kindergarten in Gondershausen, der in der Trägerschaft der KiTa gGmbH in Koblenz steht. Als Kostenanteil der Ortsgemeinde gemäß der „Satzung des Rhein-Hunsrück-Kreises über die Finanzierung von Tageseinrichtungen für Kinder“ vom 31.03.2025 werden 4.500 € bzw. 5.000 € vorgehalten.

Neben dem Personal- und Sachkostenanteil sind weitere 2.500 € in Form von Miete als Gegenleistung für die Benutzung der Räumlichkeiten im Kindergarten von der Ortsgemeinde Morshausen an die Ortsgemeinde Gondershausen zu zahlen.

Es erfolgt eine erneute Veranschlagung in 2026 in Höhe von 10.000 € für eine mögliche notwendige juristische Beratung.

- **Produkt 3660 „Einrichtungen der Jugendarbeit“**

Für die Unterhaltung des Jugendraums und des Spielplatzes stehen Mittel in Höhe von 5.500 € bzw. 200 € zur Verfügung. In 2026 ist die Reparatur der Lüftungsanlage im Jugendraum sowie an Spielgeräten geplant, sodass der Ansatz erhöht wurde. Hinzu kommt ein Betrag von 200 € für die jährliche Sicherheitsüberprüfung der Spielgeräte.

- **Produkt 5110 „Räumliche Planungs- und Entwicklungsmaßnahmen“**

Aus dem Förderprogramm „Dorfbudget“ werden jährlich 1.500 € erwartet. Weiterhin wurden zur anteiligen Kostenübernahme zwecks Fortschreibung des Flächennutzungsplans hinsichtlich Erneuerbaren Energien, in 2026 Mittel in Höhe von 5.000 € einkalkuliert.

- **Produkt 5411 „Gemeindestraßen“**

Unter diesem Produkt sind Erträge und Aufwendungen für die Gemeindestraßen und deren Beleuchtung enthalten.

Die Konzessionsabgaben erbringt einen Ertrag von voraussichtlich 6.400 €.

An Stromkosten für die Straßenbeleuchtung werden 1.500 € etatisiert. An allgemeinen Unterhaltungsmitteln stehen 3.000 € bereit. Eine weitere Aufwandsposition ist die Gebühr in Höhe von 14.810 € für die Einleitung des Straßenoberflächenwassers in das Kanalnetz der Verbandsgemeinde.

- **Produkt 5510 „Grün- und Parkanlagen, Erholungseinrichtungen“**

Für die Unterhaltung der Grünflächen, Baumschnittarbeiten und Neuanpflanzungen sind 2.000 € vorgesehen. Zur Fortführung des Baumkatasters werden 100 € einkalkuliert.

- **Produkt 5530 „Friedhof- und Bestattungswesen“**

Das Aufkommen aus den Grabnutzungsentgelten und den Friedhofsgebühren wird auf 2.000 € geschätzt. Für die Pflege der Kriegsgräber erhält die Ortsgemeinde einen Zuschuss von 240 € von der Kreisverwaltung Rhein-Hunsrück Kreis. Im Etat werden Aufwendungen für die Unterhaltung und Bewirtschaftung, für Energie/Wasser/Abwasser/Abfall, Versicherungsbeiträge sowie für die interne Leistungsverrechnung bereitgestellt, sodass das Produkt mit einem voraussichtlichen Ergebnis von -11.720 € abschließt.

- **Produkt 5551 „Kommunale Forstwirtschaft“**

Die Ansätze wurden dem Forstwirtschaftsplan entsprechend übernommen und sehen einen Überschuss von 2.750 € bzw. 2.710 € vor.

- **Produkt 5559 „Feldwege, Landwirtschaftswege, Wirtschaftswege“**

Für die Unterhaltung der Wirtschaftswege sind 2.000 € vorgesehen. Die anteilige Jagdpacht für die Jagdgenossenschaft wird mit 6.500 € eingeplant. Der Saldo der veranschlagten Aufwendungen und der jährlichen Pachteinahmen wird mit dem Verbindlichkeitskonto gegenüber der Jagdgenossenschaft Morshausen verrechnet.

- **Produkt 5731 „Mehrzweckhalle Morshausen“**

Bei den geplanten Ansätzen handelt es sich um kontinuierliche Aufwendungen zur Erhaltung und Bewirtschaftung des Dorfgemeinschaftshauses. Dem Benutzungsentgelt und der Miete für die Wohnung in Höhe von 7.300 € stehen Bewirtschaftungs- (Strom, Heizöl, Wasser/Abwasser, wiederkehrende Beiträge und Abfallentsorgung) und Unterhaltungsaufwendungen von 10.700 € gegenüber. Im Rahmen des Glasfaserausbaus erhält die Mehrzweckhalle einen Internetanschluss. Für die notwendige Ausstattung und der Anschlusskosten werden zusätzliche Mittel in Höhe von 1.100 € bereitgestellt.

- **Produkt 5732 „Backhaus/Jakob-Kneip-Museum“**

Hier stehen dem Benutzungsentgelt (50 €), Unterhaltungs- und Bewirtschaftungskosten sowie Aufwendungen für Energie/Wasser/Abwasser/Abfall von insgesamt 3.600 € gegenüber. Ebenso, wie bei der Mehrzweckhalle, werden weitere 1.100 € in 2026 für den Internetanschluss vorgehalten.

- **Produkt 5735 „Grillhütten“**

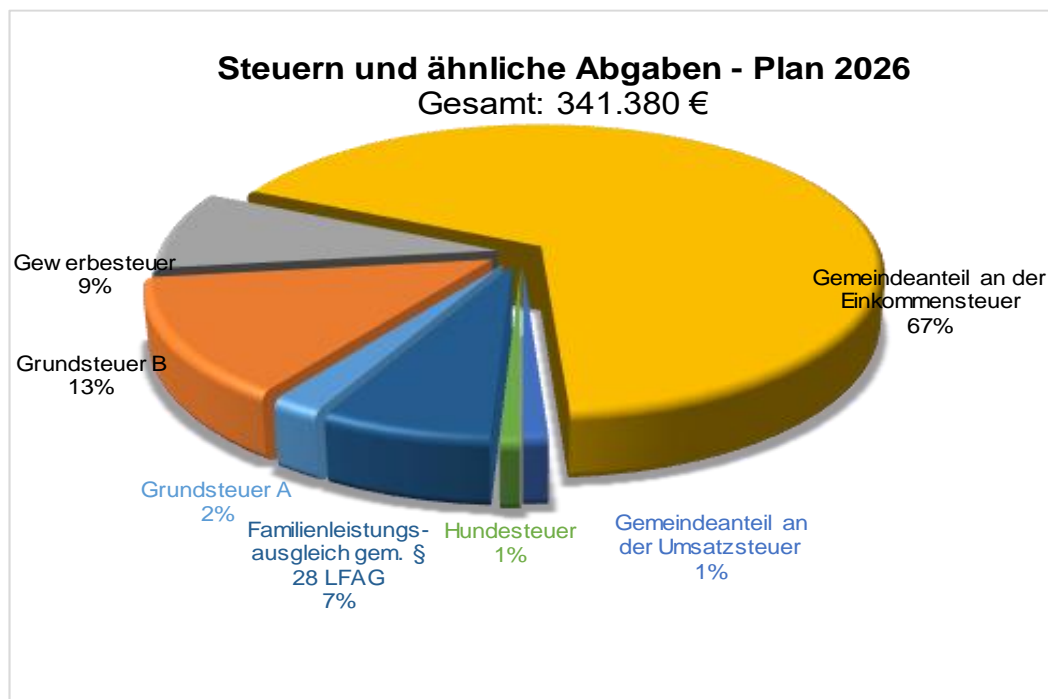
Unter diesem Produkt sind lediglich die allgemeinen Unterhaltungs- und Bewirtschaftungskosten hinterlegt.

## Teilhaushalt 2 „Finanzwirtschaft“

- **Produkt 6110 Steuern, allgemeine Zuweisungen, allgemeine Umlagen**

Der Ansatz beinhaltet das voraussichtliche Steueraufkommen:

	Ansatz 2025	Ansatz 2026	Ansatz 2027
Grundsteuer A	3.500 €	7.050 €	7.050 €
Grundsteuer B	46.500 €	45.100 €	45.100 €
Gewerbsteuer	27.500 €	30.000 €	30.000 €
Gemeindeanteil an der Einkommensteuer	225.500 €	229.170 €	237.280 €
Gemeindeanteil an der Umsatzsteuer	2.900 €	3.500 €	4.310 €
Hundesteuer	2.300 €	2.800 €	2.800 €
weitergeleitete Umsatzsteuerermehreinnahme (§ 21 LFAG)	23.760 €	23.760 €	24.320 €
<b>Gesamtsumme</b>	<b>331.960 €</b>	<b>341.380 €</b>	<b>350.860 €</b>



Die Haushaltsansätze bei den Realsteuereinnahmen orientieren sich am Vorjahresergebnis bzw. den Sollstellungen. Bei den Hundesteuerhebesätzen erfolgten keine Anpassungen, sie betragen für den ersten Hund 48 € (gefährlicher Hund 600 €), den zweiten Hund 80 € (1.200 €) und für jeden weiteren Hund 120 € (1.800 €).

Auf Basis der regionalisierten Steuerschätzung vom Oktober 2025 und der geltenden Schlüsselzahlen für 2024-2026 wurde der Gemeindeanteil an der Einkommensteuer auf 229.170 € bzw. 237.280 € prognostiziert. Gegenüber dem Vorjahresansatz stellt dies eine Erhöhung von 3.670 € bzw. 11.780 € dar. Der Gemeindeanteil an der

Umsatzsteuer liegt bei 3.500 € bzw. 4.310 € und damit um 600 € bzw. 1.410 € über dem Vorjahreswert. 23.760 € bzw. 24.320 € betragen die Einnahmen aus dem Familienleistungsausgleich nach § 28 LFAG (Vorjahr: 23.760 €).

Aufgrund der im Vorjahreszeitraum höheren Gewerbesteuereinnahmen ist im Rahmen des Jahresabschlusses 2025 ein Sonderposten für Belastungen aus dem kommunalen Finanzausgleich zu bilden, der sich voraussichtlich auf 19.370 € beläuft und durch die ertragswirksame Auflösung im Jahr 2026 zur Ergebnisverbesserung beiträgt.

Sofern die errechnete Steuerkraftmesszahl der Ortsgemeinde Morshausen geringer ausfällt als 76 v.H. der in Euro je Einwohner errechneten landesdurchschnittlichen Steuerkraftmesszahl (Schwellenwert), so wird der Unterschiedsbetrag in Höhe von 90 v.H. als Schlüsselzuweisung A gezahlt (vgl. § 13 Abs. 2 des LFAG).

Berechnung Schlüsselzuweisung A			
Haushaltsjahr	2025	2026	Veränderung
<b>Steuerkraftmesszahl (STKMZ)</b>	309.245 €	373.474 €	64.229,00 €
<b>Einwohner (EW)</b> (Hauptsitze; Stand: 30.06. des Vorjahres)	348	338	-10
<b>Steuerkraftmesszahl je EW in OG Morshausen</b>	888,64 €	1.104,95 €	216,32 €
<b>Steuerkraftmesszahl je EW im Land RLP</b> (3-Jahresdurchschnitt)	1.469,43 €	1.484,69 €	15,26 €
<b>Schwellenwert f. Schlüsselzuweisung</b> (76 v.H. der durchschnittlichen STKMZ je EW im Land)	1.116,77 €	1.128,36 €	11,59 €
<b>Begrenzung auf Höchstbetrag</b>	entfällt	entfällt	
<b>Differenz zum Schwellenwert</b> (STKMZ Ortsgemeinde je EW / Schwellenwert)	228,13 €	23,41 €	-204,73 €
<b>davon 90 v.H.</b>	205,32 €	21,07 €	-184,25 €
<b>Schlüsselzuweisung A</b>	<b>71.450 €</b>	<b>7.120 €</b>	<b>-64.330,00 €</b>

*Hinweis: Der Ermittlung der Umlagegrundlagen liegen die Steuerkraftzahlen von Grundsteuer A und B, Gewerbesteuer, den Gemeindeanteilen an der Einkommens- und Umsatzsteuer sowie dem Familienleistungsausgleich für den Zeitraum des 4. Quartales des Vorjahres (01.10-31.12.) und den ersten drei Quartalen des Vorjahres (01.01.-30.09.) zugrunde.*

Weil die Steuerkraftmesszahl unter dem Schwellenwert liegt, erhält die Ortsgemeinde Morshausen eine Schlüsselzuweisung A in Höhe von 7.120 €.

Die Schlüsselzuweisung B setzt die Ausgleichsmesszahl ins Verhältnis zu der Finanzkraftmesszahl (vgl. nachstehende Tabelle). Als Schlüsselzuweisung B werden 90 v.H. des Unterschiedsbetrags zwischen der Ausgleichsmesszahl (§ 15 LFAG) und der Finanzkraftmesszahl (§ 16 LFAG) gewährt, wenn die Ausgleichsmesszahl größer ist als die Finanzkraftmesszahl (§ 14 LFAG). In Zahlen heißt das:

Berechnung der Schlüsselzuweisung B		
Haushaltsjahr	2025	2026
Hauptansatz: Einwohnerzahl (§ 15 Abs. 3 LFAG)	348	338
x Faktor 0,3	<b>104</b>	<b>101</b>
Nebenansatz für Kindertagesbetreuung (§ 15 Abs. 4 Nr. 3 LFAG)		
Anzahl Kinder bis zum 5. Lebensjahr zuzüglich Anzahl einzuschulende Kinder	14	14
x Faktor 2,0	<b>28</b>	<b>28</b>
<b>Gesamtansatz:</b>	<b>132</b>	<b>129</b>
Grundbetrag (§ 15 Abs. 2 LFAG)	826 €	851 €
<b>Ausgleichsmesszahl</b> (Gesamtansatz x Grundbetrag)	<b>109.032 €</b>	<b>109.779 €</b>
<b>Finanzkraftmesszahl</b> ((Steuerkraftmesszahl + Schlüsselzuweisung A) x Faktor 0,3)	114.209 €	114.179 €
<b>Unterschiedsbetrag</b> (Ausgleichsmesszahl ./ . Finanzkraftmesszahl)	<b>-5.177 €</b>	<b>-4.400 €</b>
<b>Schlüsselzuweisung B</b> (Unterschiedsbetrag x Ausgleichsquote 90%)	<b>0 €</b>	<b>0 €</b>

Wie hier dargestellt, liegt die Finanzkraftmesszahl der Ortsgemeinde Morshausen über der Ausgleichsmesszahl, so dass keine Schlüsselzuweisung B gewährt wird.

Nachstehend eine Übersicht über die Umlage der Jahre 2025 bis 2027:

Übersicht zu den Umlagen der Jahre 2024 bis 2027				
Angabe lt. Finanzrechnung/Finanzplan	Ergebnis 2024	vorl. Ergebnis 2025	Ansatz 2026	Ansatz 2027
Einzahlungen aus Steuern und ähnlichen Abgaben	334.353 €	376.364 €	341.380 €	350.860 €
Schlüsselzuweisung A	33.598 €	71.450 €	7.120 €	30.000 €
Schlüsselzuweisung B	- €	- €	- €	- €
<b>Summe der Einzahlungen</b>	<b>367.951 €</b>	<b>447.814 €</b>	<b>348.500 €</b>	<b>380.860 €</b>
abzüglich				
Gewerbesteuerumlage	405 €	8.438 €	2.760 €	2.760 €
Kreisumlage	176.344 €	179.878 €	179.840 €	181.900 €
Verbandsgemeindeumlage inkl. Sonderumlage	121.591 €	121.822 €	121.800 €	122.400 €
<b>Summe der Auszahlungen</b>	<b>298.340 €</b>	<b>310.138 €</b>	<b>304.400 €</b>	<b>307.060 €</b>
<b>Saldo</b>	<b>69.610 €</b>	<b>137.677 €</b>	<b>44.100 €</b>	<b>73.800 €</b>

Der Hebesatz der Kreisumlage beträgt 47,25 v.H. (Vorjahr 46,25 v.H.). Die Hebesätze der Verbandsgemeinde Hunsrück-Mittelrhein (27,50 v.H.) sowie der Sonderumlage Grundschulen (Emmelshausen, Gondershausen, Halsenbach, Oberwesel und Pfalzfeld; 4,50 v.H.) bleiben unverändert.

- **Produkt 6120 Sonstige allgemeine Finanzwirtschaft**

Durch die vollständige Verwendung des Zahlungsmittelbestandes sind keine Zinsen aus der Verzinsung der liquiden Mittel einzuplanen. Es werden lediglich Erträge aus der Vollverzinsung aus Gewerbesteuer in Höhe von 50 € erwartet. Die Aufwendungen auf der Gegenseite werden ebenfalls mit 50 € kalkuliert. Des Weiteren sind hier die zu

zahlenden Zinsen für den bestehenden Kredit erfasst, die sich voraussichtlich auf 1.940 € bzw. 1.910 € belaufen (die Tilgungsleistungen sind im Finanzhaushalt mit 680 € bzw. 1.350 € vorgesehen).

Der Haushaltsplan 2026/2027 sieht für 2026 und 2027 jeweils Neuaufnahmen eines Investitionskredites in Höhe von 151.340 € bzw. 778.550 € vor, was in den kommenden Jahren zu höheren Zinsaufwendungen und Tilgungsleistungen führt.

- **Produkt 6260 Beteiligungen, Anteile, Wertpapiere des Anlagevermögens**

Die voraussichtliche Gewinnausschüttung des Elektrizitätszweckverbandes Vorderhunsrück wird mit 3.960 € bzw. 4.310 € einkalkuliert.

## **D. Übersicht über aktuelle und künftige Entwicklungen**

Die Ergebnisse des Ergebnishaushaltes (E23) liegen innerhalb des Planungszeitraums, mit Ausnahme des Jahres 2026, im positiven Bereich, was zu einer Erhöhung des Eigenkapitals führen wird.

Der Finanzhaushalt weist beim Saldo der ordentlichen Ein- und Auszahlungen (F23), ebenfalls mit Ausnahme des Jahres 2026, positive Salden aus. Die „Freie Finanzspitze“ (F44), die ausdrückt, ob der Saldo der ordentlichen Ein- und Auszahlungen die planmäßige Tilgung der Investitionskredite decken kann, ist ab 2027 gegeben.

Der Stand der Verbindlichkeiten aus Investitionskrediten erhöht sich im Laufe des Jahres 2026 von 57.799 € auf 208.459 € und in 2027 auf 982.629 € (617 €/Einwohner; Landesdurchschnitt bei Gemeinden dieser Größenklasse: 354,00 €/Einwohner). Die zwei eingeplanten Neuaufnahmen dienen insbesondere zur Vorfinanzierung des Neubaugebietes. Die Einplanung des Neubaugebietes mit einem Kostenvolumen von insgesamt 1,25 Mio. € umfasst die kostenintensivste Variante. Zum Planungszeitraum des Haushaltsplanes stehen noch Ergebnisse der Bodengutachten etc. aus, die ggf. zu einer Kostenminderung führen könnten. Weitere Kosteneinsparungen befinden sich in der Prüfung. Ob die Ortsgemeinde bereit ist, für die eingeplanten erheblichen Kosten das Neubaugebiet zu erschließen, obliegt dem Ortsgemeinderat.

Die liquiden Mittel der Ortsgemeinde (Forderung gegenüber der Verbandsgemeinde im Rahmen der Einheitskasse) werden im Laufe des Jahres 2026 restlos aufgebraucht. Die mittelfristige Finanzplanung sieht erst ab dem Jahr 2028 einen Wiederaufbau vor.

Das Bundesministerium für Wirtschaft und Energie beschreibt die gesamtwirtschaftliche Lage im aktuellen Monatsbericht März 2026 wie folgt: „Die wirtschaftliche Entwicklung in Deutschland verlief zum Jahresende 2025 etwas günstiger als zuvor angenommen: Laut Schnellmeldung des Statistischen Bundesamtes hat die Wirtschaftsleistung im vierten Quartal 2025 preis-, kalender- und saisonbereinigt um 0,3 Prozent gegenüber dem Vorquartal zugenommen – und damit etwas mehr als in der ersten vorläufigen Schätzung von Mitte Januar gemeldet. Wachstumsbeiträge gingen dabei laut Statistischem Bundesamt insbesondere von der Binnennachfrage aus, vor allem den privaten und staatlichen Konsumausgaben. Aber auch die Investitionstätigkeit, insbesondere im Bau, dürfte sich vor dem Hintergrund der bisher vorliegenden Daten weiter erholt haben. Aktuelle Indikatoren deuten zu Jahresbeginn auf eine fortgesetzte konjunkturelle Erholung hin. Die Auftragseingänge im Verarbeitenden Gewerbe sind zum Jahresende kräftig gestiegen, wobei vor allem vom Inland wesentliche Impulse ausgingen. Aber auch von außenwirtschaftlicher Seite zeigten sich zuletzt positive Signale: Die Auftragseingänge aus dem Ausland, insbesondere außerhalb der Eurozone, haben zum Jahresende spürbar

zugenommen, und die Wareneinfuhren wiesen im Dezember den höchsten monatlichen Zuwachs seit über vier Jahren auf.“

# Ergebnis- und Finanzhaushalt Morshausen

## Hauptplan 2026/2027

205 Morshausen

Muster 6  
(zu § 2 Abs. 1 GemHVO)

lfd. Nr.	Ergebnis- und Finanzhaushalt	Ergebnisse des Haushaltsvorvorjahres	Ansätze des Haushaltsvorjahres einschl. Nachträge	Ansätze des Haushaltsjahres	Planungsdaten des Haushaltsfolgejahres	Planungsdaten des zweiten Haushaltsfolgejahres	Planungsdaten des dritten Haushaltsfolgejahres
		2024	2025	2026	2027	2028	2029
E1	Steuern und ähnliche Abgaben	339.158	331.800	341.380	350.860	359.710	370.850
	401100   Realsteuern - Grundsteuer A	3.135	3.500	7.050	7.050	7.050	7.050
	401200   Realsteuern - Grundsteuer B	46.495	46.500	45.100	45.100	45.100	45.100
	401300   Realsteuern - Gewerbesteuer	48.469	27.500	30.000	30.000	30.000	30.000
	402100   Gemeindeanteile an den Gemeinschaftssteuern - Gemeindeanteil an der Einkommensteuer	208.243	225.500	229.170	237.280	244.930	256.020
	402200   Gemeindeanteile an den Gemeinschaftssteuern - Gemeindeanteil an der Umsatzsteuer	2.868	2.900	3.500	4.310	4.760	4.160
	403300   Sonstige Gemeindesteuern - Hundesteuer	2.456	2.300	2.800	2.800	2.800	2.800
	405210   Ausgleichsleistungen - vom Land - Familienleistungsausgleich	27.492	23.600	23.760	24.320	25.070	25.720
E2	Zuwendungen, allgemeine Umlagen und sonstige	126.430	135.540	81.580	104.780	102.620	107.620
	411110   Schlüsselzuweisungen - vom Land - Schlüsselzuweisung A	33.598	38.000	7.120	30.000	35.000	40.000
	414410   Zuweisungen und Zuschüsse für laufende Zwecke - vom öffentlichen Bereich - vom Bund	31.090	29.640	29.640	29.640	29.640	29.640
	414420   Zuweisungen und Zuschüsse für laufende Zwecke - vom öffentlichen Bereich - vom Land	20.475	28.000	8.470	8.470	8.470	8.470
	414430   Zuweisungen und Zuschüsse für laufende Zwecke - vom öffentlichen Bereich - von Gemeinden und Gemeindeverbänden	12.711	13.740	11.240	11.740	11.740	11.740
	414900   Zuweisungen und Zuschüsse für laufende Zwecke - von Sonstigen	2.320					
	415100   Erträge aus der Auflösung von Sonderposten aus Zuwendungen - Sonderposten aus Zuwendungen	26.236	26.160	25.110	24.930	17.770	17.770
E4	Öffentlich-rechtliche Leistungsentgelte	17.017	16.760	15.090	15.090	40.440	40.440
	432240   Benutzungsgebühren, wiederkehrende Beiträge (soweit diese nicht in einem Sonderposten zu erfassen sind) und ähnliche Entgelte, Kostenerstattungen - Entgelte - für das Bestattungswesen	2.290	1.600	2.000	2.000	2.000	2.000
	437100   Erträge aus der Auflösung von Sonderposten für Beiträge und ähnliche Entgelte	14.727	14.730	13.090	13.090	38.440	38.440
	439100   Erträge aus der Auflösung von Sonderposten für Grabnutzungsentgelte		430				
E5	Privatrechtliche Leistungsentgelte	42.467	105.350	69.910	69.910	72.910	72.910
	441100   Privatrechtliche Leistungsentgelte - Erträge aus Verkäufen von Vorräten	12.932	77.660	39.550	39.550	39.550	39.550
	441200   Privatrechtliche Leistungsentgelte - Mieten und Pachten	28.517	26.680	29.350	29.350	32.350	32.350
	441900   Privatrechtliche Leistungsentgelte - Sonstige	1.018	1.010	1.010	1.010	1.010	1.010
E7	Sonstige laufende Erträge	56.693	10.700	27.460	8.090	8.090	8.090
	462500   Weitere sonstige laufende Erträge - Konzessionsabgaben	8.401	8.700	6.400	6.400	6.400	6.400
	466120   Erträge aus der Auflösung von Wertberichtigungen, Sonderposten und Rückstellungen - Erträge aus der Auflösung von Sonderposten	48.292		19.370			

# Ergebnis- und Finanzhaushalt Morshausen

## Hauptplan 2026/2027

205 Morshausen

Muster 6  
(zu § 2 Abs. 1 GemHVO)

lfd. Nr.	Ergebnis- und Finanzhaushalt	Ergebnisse des Haushaltsvorjahres	Ansätze des Haushaltsvorjahres einschl. Nachträge	Ansätze des Haushaltsjahres	Planungsdaten des Haushaltsfolgejahres	Planungsdaten des zweiten Haushaltsfolgejahres	Planungsdaten des dritten Haushaltsfolgejahres
		2024	2025	2026	2027	2028	2029
	466140   Nicht zahlungswirksame ordentliche Erträge - Erträge aus der Auflösung von Wertberichtigungen, Sonderposten und Rückstellungen - Erträge aus der Auflösung von Rückstellungen		2.000	1.690	1.690	1.690	1.690
<b>E8</b>	<b>Summe der laufenden Erträge aus Verwaltungstätigkeit</b>	<b>581.765</b>	<b>600.150</b>	<b>535.420</b>	<b>548.730</b>	<b>583.770</b>	<b>599.910</b>
E9	Personal- und Versorgungsaufwendungen	28.140	36.600	27.930	28.470	29.010	29.580
	501100   Aufwendungen für ehrenamtlich Tätige - Bürgermeister, Beigeordnete u. Ratsmitglieder	6.327	8.610				
	501200   Aufwendungen für ehrenamtlich Tätige - Beigeordnete	2.689	1.440	8.140	8.300	8.470	8.640
	502120   Dienstbezüge und dergleichen - Beamte - Leistungszulagen			160	160	160	160
	502210   Dienstbezüge und dergleichen - Arbeitnehmer - Vergütungen	9.150	12.720	9.300	9.490	9.680	9.880
	502220   Dienstbezüge und dergleichen - Arbeitnehmer - Leistungszulagen	170	310	270	270	280	280
	502920   Dienstbezüge und dergleichen - Sonstige - Leistungszulagen			50	50	50	50
	503200   Beiträge zu Versorgungskassen - Arbeitnehmer	237	240	320	320	320	330
	503900   Beiträge zu Versorgungskassen - Sonstige			130	130	130	130
	504100   Beiträge zur gesetzlichen Sozialversicherung - Beamte (u.a. Nachversicherung)		140				
	504200   Beiträge zur gesetzlichen Sozialversicherung - Arbeitnehmer	2.527	3.430	2.730	2.790	2.840	2.900
	504900   Beiträge zur gesetzlichen Sozialversicherung - Sonstige	905	810	1.240	1.260	1.290	1.320
	507910   Zuführungen zu Pensionsrückstellungen u.ä. Verpflichtungen - Sonstige - Ehrensoldrückstellungen	549	3.750	600	600	600	600
	509000   Pauschalierte Lohnsteuer (auch Zahlungen über Knappschaft)	275	240	190	200	200	200
	511300   Versorgungsaufwendungen - ehrenamtlich Tätige	5.310	4.910	4.800	4.900	4.990	5.090
E10	Aufwendungen für Sach- und Dienstleistungen	96.039	145.120	122.410	109.510	109.300	109.800
	521100   Aufwendungen für Fertigung, Vertrieb und Waren - Aufwendungen für Fertigung und Vertrieb von Holzerzeugnissen	14.199	72.300	44.130	44.130	44.130	44.130
	522100   Aufwendungen für Energie / Wasser / Abwasser / Abfall	15.950	8.950	12.050	11.050	11.050	11.050
	522200   Aufwendungen für Energie / Wasser / Abwasser / Abfall - Aufwendungen für Energie Straßenbeleuchtung	2.150	1.500	1.500	1.500	1.500	1.500
	523100   Aufwendungen für Unterhaltung und Bewirtschaftung - Unterhaltung der Grundstücke, Außenanlagen, Gebäude und Gebäudeeinrichtungen	6.310	3.950	16.250	6.250	6.150	6.150
	523200   Aufwendungen für Unterhaltung und Bewirtschaftung - Bewirtschaftung der Grundstücke, Außenanlagen, Gebäude und Gebäudeeinrichtungen	464	200	200	200	100	100

# Ergebnis- und Finanzhaushalt Morshausen

## Hauptplan 2026/2027

205 Morshausen

Muster 6  
(zu § 2 Abs. 1 GemHVO)

lfd. Nr.	Ergebnis- und Finanzhaushalt	Ergebnisse des Haushaltsvorvorjahres	Ansätze des Haushaltsvorjahres einschl. Nachträge	Ansätze des Haushaltsjahres	Planungsdaten des Haushaltsfolgejahres	Planungsdaten des zweiten Haushaltsfolgejahres	Planungsdaten des dritten Haushaltsfolgejahres
		2024	2025	2026	2027	2028	2029
	523380   Aufwendungen für Unterhaltung und Bewirtschaftung - Unterhaltung des Infrastrukturvermögens - Straßen, Wege, Plätze und Verkehrslenkungsanlagen	24.126	27.000	10.000	10.000	9.000	9.000
	523500   Aufwendungen für Unterhaltung und Bewirtschaftung - Haltung von Fahrzeugen - insgesamt	59	500	500	500	500	500
	523800   Aufwendungen für Unterhaltung und Bewirtschaftung - Geringwertige Geräte, Ausstattungs-, Ausrüstungs- und sonstige Gebrauchsgegenstände	100	450	2.800	400	400	400
	525310   Kostenerstattungen - an Sondervermögen - an Eigenbetriebe	14.809	13.000	14.810	14.810	15.300	15.300
	525430   Kostenerstattungen - an den öffentlichen Bereich - an Gemeinden und Gemeindeverbände	2.406	2.610	7.000	7.500	8.000	8.500
	525440   Kostenerstattungen - an den öffentlichen Bereich - an Zweckverbände	1.738	930	510	510	510	510
	529200   Sonstige Aufwendungen für Sach- und Dienstleistungen - sonstige Aufwendungen für Dienstleistungen	13.727	13.730	12.660	12.660	12.660	12.660
E11	<b>Abschreibungen</b>	<b>68.399</b>	<b>69.970</b>	<b>68.910</b>	<b>71.080</b>	<b>85.370</b>	<b>85.230</b>
	532300   Abschreibungen auf immaterielle Vermögensgegenstände - gezahlte Investitionszuschüsse als Nutzungsberechtigter	3.863	3.870	6.160	8.450	24.610	24.610
	534900   Abschreibungen auf bebaute Grundstücke und grundstücksgleiche Rechte - mit sonstigen Gebäuden	13.543	13.400	13.400	13.400	13.400	13.400
	535800   Abschreibungen auf das Infrastrukturvermögen (einschließlich Grundstücke und grundstücksgleiche Rechte) - Straßen, Wege, Plätze und Verkehrslenkungsanlagen	48.759	48.750	44.890	44.880	43.730	43.730
	538100   Abschreibungen auf Fahrzeuge, Maschinen und technische Anlagen, Betriebs- und Geschäftsausstattung - Fahrzeuge	265	2.770	3.470	3.330	3.200	3.200
	538330   Abschreibungen auf Fahrzeuge, Maschinen und technische Anlagen, Betriebs- und Geschäftsausstattung - Betriebs- und Geschäftsausstattung - Geschäftsausstattung	1.969	1.180	990	1.020	430	290
E12	<b>Zuwendungen, Umlagen und sonstige Transferaufwendungen</b>	<b>305.148</b>	<b>300.610</b>	<b>308.460</b>	<b>311.120</b>	<b>317.620</b>	<b>325.750</b>
	541440   Zuweisungen und Zuschüsse für laufende Zwecke - an den öffentlichen Bereich - an Zweckverbände	1.907	1.910	3.160	3.160	3.160	3.160
	541510   Zuweisungen und Zuschüsse für laufende Zwecke - an den privaten Bereich - an private Unternehmen		20.000				
	541900   Zuweisungen und Zuschüsse für laufende Zwecke - an Sonstige	900	900	900	900	900	900
	543100   Aufwendungen wegen Steuerbeteiligungen und dgl. - Gewerbesteuerumlage	4.406	2.500	2.760	2.760	2.760	2.760
	544210   Allgemeine Umlagen an Gemeindeverbände - Landkreise	176.344	164.500	179.840	181.900	185.300	188.400
	544230   Allgemeine Umlagen an Gemeindeverbände - Verbandsgemeinden	121.591	110.800	121.800	122.400	125.500	130.530
E14	<b>Sonstige laufende Aufwendungen</b>	<b>39.411</b>	<b>28.000</b>	<b>45.450</b>	<b>25.950</b>	<b>26.030</b>	<b>26.030</b>

# Ergebnis- und Finanzhaushalt Morshausen

## Hauptplan 2026/2027

205 Morshausen

Muster 6  
(zu § 2 Abs. 1 GemHVO)

lfd. Nr.	Ergebnis- und Finanzhaushalt	Ergebnisse des Haushaltsvorvorjahres	Ansätze des Haushaltsvorjahres einschl. Nachträge	Ansätze des Haushaltsjahres	Planungsdaten des Haushaltsfolgejahres	Planungsdaten des zweiten Haushaltsfolgejahres	Planungsdaten des dritten Haushaltsfolgejahres
		2024	2025	2026	2027	2028	2029
	561500   Sonstige Personal- und Versorgungsaufwendungen - Aufwendungen für Dienst- und Schutzkleidung, persönliche Ausrüstungsgegenstände			100	100	100	100
	562410   Aufwendungen für die Inanspruchnahme von Rechten und Diensten - Datenverarbeitung - laufende Lizenzaufwendungen	1.318	1.000	1.300	1.300	1.300	1.300
	562490   Aufwendungen für die Inanspruchnahme von Rechten und Diensten - Datenverarbeitung - Sonstige		500				
	562510   Aufwendungen für die Inanspruchnahme von Rechten und Diensten - Sachverständigen-, Gerichts- und ähnliche Aufwendungen - Vergütungen einschließlich Reisekosten an Sachverständige	208	5.200	5.200	200	200	200
	562530   Aufwendungen für die Inanspruchnahme von Rechten und Diensten - Sachverständigen-, Gerichts- und ähnliche Aufwendungen - Gerichts-, Anwalts-, Notar-, Gerichtsvollzieherkosten usw.			10.000			
	562550   Aufwendungen für die Inanspruchnahme von Rechten und Diensten - Sachverständigen-, Gerichts- und ähnliche Aufwendungen - Aufwendungen für die Erstellung von Bebauungsplänen	13.504		5.000			
	562900   Aufwendungen für die Inanspruchnahme von Rechten und Diensten - Sonstige Aufwendungen für die Inanspruchnahme von Rechten und Diensten	79	100	200	200	200	200
	563100   Geschäftsaufwendungen - Büromaterial	112	150	100	100	100	100
	563200   Geschäftsaufwendungen - Fachliteratur, Zeitschriften	47	50	50	50	50	50
	563410   Geschäftsaufwendungen - Telefon, Datenübertragungskosten - Fernmeldegebühren			1.200	1.200	1.200	1.200
	563900   Geschäftsaufwendungen - Sonstiges	472	600	350	350	350	350
	564100   Aufwendungen für Beiträge, Versicherungen und Sonstiges - Versicherungsbeiträge - insgesamt						
	564110   Aufwendungen für Beiträge, Versicherungen und Sonstiges - Versicherungsbeiträge - Gebäudeversicherungen	4.123	4.000	4.370	4.370	4.410	4.410
	564120   Aufwendungen für Beiträge, Versicherungen und Sonstiges - Versicherungsbeiträge - Kfz-Versicherungen	152	150	440	440	450	450
	564130   Aufwendungen für Beiträge, Versicherungen und Sonstiges - Versicherungsbeiträge - Haftpflichtversicherungen	1.069	1.100	1.050	1.050	1.060	1.060
	564140   Aufwendungen für Beiträge, Versicherungen und Sonstiges - Versicherungsbeiträge - Unfallversicherungen	6.763	5.110	5.900	5.900	5.910	5.910
	564150   Aufwendungen für Beiträge, Versicherungen und Sonstiges - Versicherungsbeiträge - Rechtsschutzversicherungen	18	20	20	20	20	20

# Ergebnis- und Finanzhaushalt Morshausen

## Hauptplan 2026/2027

205 Morshausen

Muster 6  
(zu § 2 Abs. 1 GemHVO)

lfd. Nr.	Ergebnis- und Finanzhaushalt	Ergebnisse des Haushaltsvorvorjahres	Ansätze des Haushaltsvorjahres einschl. Nachträge	Ansätze des Haushaltsjahres	Planungsdaten des Haushaltsfolgejahres	Planungsdaten des zweiten Haushaltsfolgejahres	Planungsdaten des dritten Haushaltsfolgejahres
		2024	2025	2026	2027	2028	2029
	564190   Aufwendungen für Beiträge, Versicherungen und Sonstiges - Versicherungsbeiträge - Sonstige Versicherungen	185	190	190	190	190	190
	564200   Aufwendungen für Beiträge, Versicherungen und Sonstiges - Beiträge zu Wirtschaftsverbänden, Berufsvertretungen und Vereinen	2.054	1.600	1.170	1.170	1.180	1.180
	565120   Verluste aus dem Abgang von Gegenständen des Anlagevermögens - Sachanlagen		900				
	565700   Aufwendungen zu Rückstellungen, soweit nicht unter anderen Aufwendungen erfassbar	6.493	4.180	3.970	4.470	4.470	4.470
	565900   Verluste aus dem Abgang von Gegenständen des Anlagevermögens und des Umlaufvermögens, Wertminderungen des Umlaufvermögens, Einstellungen in Sonderposten, Zuführungen zu Rückstellungen. - Sonstiges	294					
	568100   sonstige Steueraufwendungen - Grundsteuer	1.347	1.350	3.160	3.160	3.160	3.160
	568200   sonstige Steueraufwendungen - Kraftfahrzeugsteuer			80	80	80	80
	569200   sonstige laufende Aufwendungen der Verwaltungstätigkeit - Verfügungsmittel		100	100	100	100	100
	569300   sonstige laufende Aufwendungen der Verwaltungstätigkeit - Repräsentationen	580	700	700	700	700	700
	569900   sonstige laufende Aufwendungen der Verwaltungstätigkeit - Sonstige	594	1.000	800	800	800	800
<b>E15</b>	<b>Summe der laufenden Aufwendungen aus Verwaltungstätigkeit</b>	<b>537.138</b>	<b>580.300</b>	<b>573.160</b>	<b>546.130</b>	<b>567.330</b>	<b>576.390</b>
<b>E16</b>	<b>Laufendes Ergebnis aus Verwaltungstätigkeit</b>	<b>44.628</b>	<b>19.850</b>	<b>- 37.740</b>	<b>2.600</b>	<b>16.440</b>	<b>23.520</b>
E17	Zinserträge und sonstige Finanzerträge	10.195	5.300	4.010	4.360	4.710	5.060
	471510   Zinserträge für Kredite - vom inländischen Geldmarkt - von Banken	2.110	300				
	471520   Zinserträge für Kredite - vom inländischen Geldmarkt - von Sparkassen	4.717	1.500				
	476000   Erträge aus Sondervermögen, Zweckverbänden und Anstalten des öffentlichen Rechts	3.287	3.400	3.960	4.310	4.660	5.010
	479200   Sonstige Zinsen und ähnliche Erträge - Vollverzinsung aus Gewerbesteuer (§ 233a AO)	81	100	50	50	50	50
E18	Zinsaufwendungen und sonstige Finanzaufwendungen	1.972	2.050	1.990	6.220	19.060	18.060
	574300   an den öffentlichen Bereich - an Gemeinden und Gemeindeverbände	1		10	10	10	10
	575110   an den inländischen Geldmarkt - an inländische Kreditinstitute - an Banken				4.250	19.000	18.000
	575140   an den inländischen Geldmarkt - an inländische Kreditinstitute - an Girozentralen / Landesbanken	1.971	1.950	1.930	1.910		
	579100   Sonstige Zinsen und sonstige Finanzaufwendungen - aus der Vollverzinsung der Gewerbesteuer (§ 233a AO)		100	50	50	50	50

# Ergebnis- und Finanzhaushalt Morshausen

## Hauptplan 2026/2027

205 Morshausen

Muster 6  
(zu § 2 Abs. 1 GemHVO)

lfd. Nr.	Ergebnis- und Finanzhaushalt	Ergebnisse des Haushaltsvorjahres	Ansätze des Haushaltsvorjahres einschl. Nachträge	Ansätze des Haushaltsjahres	Planungsdaten des Haushaltsfolgejahres	Planungsdaten des zweiten Haushaltsfolgejahres	Planungsdaten des dritten Haushaltsfolgejahres
		2024	2025	2026	2027	2028	2029
E19	Saldo der Zins- und sonstigen Finanzerträge und -aufwendungen	8.223	3.250	2.020	- 1.860	- 14.350	- 13.000
E20	Ordentliches Ergebnis	52.851	23.100	- 35.720	740	2.090	10.520
E21	Außerordentliches Ergebnis						
E22	Saldo aus internen Leistungsbeziehungen						
E23	<u>Jahresergebnis (Jahresüberschuss / Jahresfehlbetrag)</u>	<u>52.851</u>	<u>23.100</u>	<u>- 35.720</u>	<u>740</u>	<u>2.090</u>	<u>10.520</u>
F23	Saldo der ordentlichen und außerordentlichen Ein- und Auszahlungen	40.439	58.580	- 21.500	37.180	34.630	42.920
F24	Einzahlungen aus Investitionszuwendungen				24.650	24.650	
	681663   Investitionszuwendungen - Anzahlungen auf Investitionszuwendungen - vom öffentlichen Bereich - von Gemeinden und Gemeindeverbänden				24.650	24.650	
F25	Einzahlungen aus Beiträgen und ähnlichen Entgelten	150					
	682700   Beiträge und ähnliche Entgelte - Grabnutzungsentgelte	150					
F26	Sonstige Investitionseinzahlungen		531.500			121.000	123.000
	685100   Einzahlungen für Sachanlagen - Einzahlungen für unbebaute Grundstücke und grundstücksgleiche Rechte		531.500			121.000	123.000
F27	<b>Summe der Einzahlungen aus Investitionstätigkeit</b>	<b>150</b>	<b>531.500</b>		<b>24.650</b>	<b>145.650</b>	<b>123.000</b>
F28	Auszahlungen für immaterielle Vermögensgegenstände	114.858		27.500			
	781430   Investitionszuwendungen - an den öffentlichen Bereich - an die Gemeinden und Gemeindeverbänden	114.858		27.500			
F29	Auszahlungen für Sachanlagen	488	429.400	429.500	836.000	1.000	1.000
	785230   Auszahlungen für Baumaßnahmen		10.000	10.000			
	785600   Auszahlungen für Sachanlagen - Auszahlungen für Fahrzeuge, Maschinen und technische Anlagen		1.000	1.000	1.000	1.000	1.000
	785710   Auszahlungen für Sachanlagen - Auszahlungen für Betriebs- und Geschäftsausstattung, Pflanzen und Tiere und geringwertige Vermögensgegenstände - Auszahlungen für bewegliche Sachen des Anlagevermögens oberhalb der Wertgrenze i.H.v. 410,00 Euro	488	25.000	1.000			
	785930   Auszahlungen für Sachanlagen - Auszahlungen Anlagen im Bau - Auszahlungen für Baumaßnahmen		393.400	417.500	835.000		
F32	<b>Summe der Auszahlungen aus Investitionstätigkeit</b>	<b>115.346</b>	<b>429.400</b>	<b>457.000</b>	<b>836.000</b>	<b>1.000</b>	<b>1.000</b>
F33	Saldo der Ein- und Auszahlungen aus Investitionstätigkeit	- 115.196	102.100	- 457.000	- 811.350	144.650	122.000

# Ergebnis- und Finanzhaushalt Morshausen

## Hauptplan 2026/2027

205 Morshausen

Muster 6  
(zu § 2 Abs. 1 GemHVO)

lfd. Nr.	Ergebnis- und Finanzhaushalt	Ergebnisse des Haushaltsvorjahres	Ansätze des Haushaltsvorjahres einschl. Nachträge	Ansätze des Haushaltsjahres	Planungsdaten des Haushaltsfolgejahres	Planungsdaten des zweiten Haushaltsfolgejahres	Planungsdaten des dritten Haushaltsfolgejahres
		2024	2025	2026	2027	2028	2029
<b>F34</b>	<b>Finanzmittelüberschuss /-fehlbetrag</b>	<b>- 74.757</b>	<b>160.680</b>	<b>- 478.500</b>	<b>- 774.170</b>	<b>179.280</b>	<b>164.920</b>
F35	Aufnahme von Investitionskrediten			151.340	778.550		
	692521   Aufnahme von Krediten für Investitionen - vom inländischen Geldmarkt - Euro-Währung (fester Zins) - Laufzeit über 1 bis 5 Jahre			151.340	778.550		
F36	Tilgung von Investitionskrediten	632	650	680	4.380	18.500	18.200
	792521   Tilgung von Krediten für Investitionen - vom inländischen Geldmarkt - Euro-Währung (fester Zins) - Laufzeit über 1 bis 5 Jahre				3.030	18.500	18.200
	792531   Tilgung von Krediten für Investitionen - Kredite für Investitionen vom inländischen Geldmarkt - Euro-Währung (fester Zins) - Laufzeit 5 Jahre und mehr	632	650	680	1.350		
<b>F37</b>	<b>Saldo der Ein- und Auszahlungen aus Investitionskrediten</b>	<b>- 632</b>	<b>- 650</b>	<b>150.660</b>	<b>774.170</b>	<b>- 18.500</b>	<b>- 18.200</b>
F38	Veränderung der Forderungen gegenüber der Verbandsgemeinde im Rahmen der Einheitskasse	75.389	- 160.030	327.840		- 160.780	- 146.720
F39	Veränderung der Verbindlichkeiten gegenüber der Verbandsgemeinde im Rahmen der Einheitskasse						
<b>F40</b>	<b>Saldo der Ein- und Auszahlungen aus Finanzierungstätigkeit</b>	<b>74.757</b>	<b>- 160.680</b>	<b>478.500</b>	<b>774.170</b>	<b>- 179.280</b>	<b>- 164.920</b>
<b>F41</b>	<b>Saldo der durchlaufenden Gelder</b>						
<b>F42</b>	<b>Verwendung Finanzmittelüberschuss / Deckung Finanzmittelfehlbetrag</b>	<b>74.757</b>	<b>- 160.680</b>	<b>478.500</b>	<b>774.170</b>	<b>- 179.280</b>	<b>- 164.920</b>
<b>F43</b>	<b>Veränderung der liquiden Mittel (einschl. durchlaufende Gelder)</b>	<b>- 75.389</b>	<b>160.030</b>	<b>- 327.840</b>		<b>160.780</b>	<b>146.720</b>
F44	nachrichtlich: Ausgleich Finanzhaushalt (F23 - F36)	39.808	57.930	- 22.180	32.800	16.130	24.720

# Übersicht über die Teilhaushalte und die zugeordneten Produkte

## Hauptplan 2026/2027

205 Morshausen

Muster 9a  
(zu § 4 Abs. 4 GemHVO)

### Teilhaushalt: 1 | Allgemeines

Produkt	Bezeichnung
1110	Verwaltungssteuerung / Öffentlichkeitsarbeit
1142	Liegenschaften / Dorfscheune
1143	Bauhof
2810	Heimat- und Kulturpflege, Förderung von Einrichtungen
3650	Kindertagesstätten, Kindergärten, Spiel- und Lernstuben
3660	Einrichtungen der Jugendarbeit
5110	Räumliche Planungs- und Entwicklungsmaßnahmen
5225	Grunderwerb zur Weiterveräußerung
5411	Gemeindestraßen
5510	Grün- und Parkanlagen, Erholungseinrichtungen
5530	Friedhofs- und Bestattungswesen
5551	Kommunale Forstwirtschaft
5559	Feldwege, Landwirtschaftswege, Wirtschaftswege
5731	Mehrzweckhalle Morshausen
5732	Backhaus / Jakob-Kneip-Museum
5735	Grillhütten

# Ergebnis- und Finanzhaushalt Morshausen

## Hauptplan 2026/2027

205 Morshausen

Muster 6  
(zu § 2 Abs. 1 GemHVO)

Teilhaushalt: 1 Allgemeines

lfd. Nr.	Ergebnis- und Finanzhaushalt	Ergebnisse des Haushaltsvorjahres	Ansätze des Haushaltsvorjahres einschl. Nachträge	Ansätze des Haushaltsjahres	Planungsdaten des Haushaltsfolgejahres	Planungsdaten des zweiten Haushaltsfolgejahres	Planungsdaten des dritten Haushaltsfolgejahres
		2024	2025	2026	2027	2028	2029
E2	Zuwendungen, allgemeine Umlagen und sonstige	92.455	97.540	74.460	74.780	67.620	67.620
	414410   Zuweisungen und Zuschüsse für laufende Zwecke - vom öffentlichen Bereich - vom Bund	31.090	29.640	29.640	29.640	29.640	29.640
	414420   Zuweisungen und Zuschüsse für laufende Zwecke - vom öffentlichen Bereich - vom Land	20.475	28.000	8.470	8.470	8.470	8.470
	414430   Zuweisungen und Zuschüsse für laufende Zwecke - vom öffentlichen Bereich - von Gemeinden und Gemeindeverbänden	12.711	13.740	11.240	11.740	11.740	11.740
	414900   Zuweisungen und Zuschüsse für laufende Zwecke - von Sonstigen	2.320					
	415100   Erträge aus der Auflösung von Sonderposten aus Zuwendungen - Sonderposten aus Zuwendungen	25.859	26.160	25.110	24.930	17.770	17.770
E4	Öffentlich-rechtliche Leistungsentgelte	17.017	16.760	15.090	15.090	40.440	40.440
	432240   Benutzungsgebühren, wiederkehrende Beiträge (soweit diese nicht in einem Sonderposten zu erfassen sind) und ähnliche Entgelte, Kostenerstattungen - Entgelte - für das Bestattungswesen	2.290	1.600	2.000	2.000	2.000	2.000
	437100   Erträge aus der Auflösung von Sonderposten für Beiträge und ähnliche Entgelte	14.727	14.730	13.090	13.090	38.440	38.440
	439100   Erträge aus der Auflösung von Sonderposten für Grabnutzungsentgelte		430				
E5	Privatrechtliche Leistungsentgelte	42.467	105.350	69.910	69.910	72.910	72.910
	441100   Privatrechtliche Leistungsentgelte - Erträge aus Verkäufen von Vorräten	12.932	77.660	39.550	39.550	39.550	39.550
	441200   Privatrechtliche Leistungsentgelte - Mieten und Pachten	28.517	26.680	29.350	29.350	32.350	32.350
	441900   Privatrechtliche Leistungsentgelte - Sonstige	1.018	1.010	1.010	1.010	1.010	1.010
E7	Sonstige laufende Erträge	8.401	10.700	8.090	8.090	8.090	8.090
	462500   Weitere sonstige laufende Erträge - Konzessionsabgaben	8.401	8.700	6.400	6.400	6.400	6.400
	466140   Nicht zahlungswirksame ordentliche Erträge - Erträge aus der Auflösung von Wertberichtigungen, Sonderposten und Rückstellungen - Erträge aus der Auflösung von Rückstellungen		2.000	1.690	1.690	1.690	1.690
<b>E8</b>	<b>Summe der laufenden Erträge aus Verwaltungstätigkeit</b>	<b>160.340</b>	<b>230.350</b>	<b>167.550</b>	<b>167.870</b>	<b>189.060</b>	<b>189.060</b>
E9	Personal- und Versorgungsaufwendungen	28.140	36.600	27.930	28.470	29.010	29.580
	501100   Aufwendungen für ehrenamtlich Tätige - Bürgermeister, Beigeordnete u. Ratsmitglieder	6.327	8.610				
	501200   Aufwendungen für ehrenamtlich Tätige - Beigeordnete	2.689	1.440	8.140	8.300	8.470	8.640
	502120   Dienstbezüge und dergleichen - Beamte - Leistungszulagen			160	160	160	160
	502210   Dienstbezüge und dergleichen - Arbeitnehmer - Vergütungen	9.150	12.720	9.300	9.490	9.680	9.880

# Ergebnis- und Finanzhaushalt Morshausen

## Hauptplan 2026/2027

205 Morshausen

Muster 6  
(zu § 2 Abs. 1 GemHVO)

Teilhaushalt: 1 Allgemeines

Ifd. Nr.	Ergebnis- und Finanzhaushalt	Ergebnisse des Haushaltsvorjahres	Ansätze des Haushaltsvorjahres einschl. Nachträge	Ansätze des Haushaltsjahres	Planungsdaten des Haushaltsfolgejahres	Planungsdaten des zweiten Haushaltsfolgejahres	Planungsdaten des dritten Haushaltsfolgejahres
		2024	2025	2026	2027	2028	2029
	502220   Dienstbezüge und dergleichen - Arbeitnehmer - Leistungszulagen	170	310	270	270	280	280
	502920   Dienstbezüge und dergleichen - Sonstige - Leistungszulagen			50	50	50	50
	503200   Beiträge zu Versorgungskassen - Arbeitnehmer	237	240	320	320	320	330
	503900   Beiträge zu Versorgungskassen - Sonstige			130	130	130	130
	504100   Beiträge zur gesetzlichen Sozialversicherung - Beamte (u.a. Nachversicherung)		140				
	504200   Beiträge zur gesetzlichen Sozialversicherung - Arbeitnehmer	2.527	3.430	2.730	2.790	2.840	2.900
	504900   Beiträge zur gesetzlichen Sozialversicherung - Sonstige	905	810	1.240	1.260	1.290	1.320
	507910   Zuführungen zu Pensionsrückstellungen u.ä. Verpflichtungen - Sonstige - Ehrensoldrückstellungen	549	3.750	600	600	600	600
	509000   Pauschalierte Lohnsteuer (auch Zahlungen über Knappschaft)	275	240	190	200	200	200
	511300   Versorgungsaufwendungen - ehrenamtlich Tätige	5.310	4.910	4.800	4.900	4.990	5.090
E10	<b>Aufwendungen für Sach- und Dienstleistungen</b>	<b>95.743</b>	<b>145.010</b>	<b>122.410</b>	<b>109.510</b>	<b>109.300</b>	<b>109.800</b>
	521100   Aufwendungen für Fertigung, Vertrieb und Waren - Aufwendungen für Fertigung und Vertrieb von Holzserzeugnissen	14.199	72.300	44.130	44.130	44.130	44.130
	522100   Aufwendungen für Energie / Wasser / Abwasser / Abfall	15.654	8.950	12.050	11.050	11.050	11.050
	522200   Aufwendungen für Energie / Wasser / Abwasser / Abfall - Aufwendungen für Energie Straßenbeleuchtung	2.150	1.500	1.500	1.500	1.500	1.500
	523100   Aufwendungen für Unterhaltung und Bewirtschaftung - Unterhaltung der Grundstücke, Außenanlagen, Gebäude und Gebäudeeinrichtungen	6.310	3.900	16.250	6.250	6.150	6.150
	523200   Aufwendungen für Unterhaltung und Bewirtschaftung - Bewirtschaftung der Grundstücke, Außenanlagen, Gebäude und Gebäudeeinrichtungen	464	200	200	200	100	100
	523380   Aufwendungen für Unterhaltung und Bewirtschaftung - Unterhaltung des Infrastrukturvermögens - Straßen, Wege, Plätze und Verkehrsmittelanlagen	24.126	27.000	10.000	10.000	9.000	9.000
	523500   Aufwendungen für Unterhaltung und Bewirtschaftung - Haltung von Fahrzeugen - insgesamt	59	500	500	500	500	500
	523800   Aufwendungen für Unterhaltung und Bewirtschaftung - Geringwertige Geräte, Ausstattungs-, Ausrüstungs- und sonstige Gebrauchsgegenstände	100	400	2.800	400	400	400
	525310   Kostenerstattungen - an Sondervermögen - an Eigenbetriebe	14.809	13.000	14.810	14.810	15.300	15.300
	525430   Kostenerstattungen - an den öffentlichen Bereich - an Gemeinden und Gemeindeverbände	2.406	2.600	7.000	7.500	8.000	8.500
	525440   Kostenerstattungen - an den öffentlichen Bereich - an Zweckverbände	1.738	930	510	510	510	510
	529200   Sonstige Aufwendungen für Sach- und Dienstleistungen - sonstige Aufwendungen für Dienstleistungen	13.727	13.730	12.660	12.660	12.660	12.660

# Ergebnis- und Finanzhaushalt Morshausen

## Hauptplan 2026/2027

205 Morshausen

Muster 6  
(zu § 2 Abs. 1 GemHVO)

Teilhaushalt: 1 Allgemeines

lfd. Nr.	Ergebnis- und Finanzhaushalt	Ergebnisse des Haushaltsvorjahres	Ansätze des Haushaltsvorjahres einschl. Nachträge	Ansätze des Haushaltsjahres	Planungsdaten des Haushaltsfolgejahres	Planungsdaten des zweiten Haushaltsfolgejahres	Planungsdaten des dritten Haushaltsfolgejahres
		2024	2025	2026	2027	2028	2029
E11	Abschreibungen	67.644	69.970	68.910	71.080	85.370	85.230
	532300   Abschreibungen auf immaterielle Vermögensgegenstände - gezahlte Investitionszuschüsse als Nutzungsberechtigter	3.863	3.870	6.160	8.450	24.610	24.610
	534900   Abschreibungen auf bebaute Grundstücke und grundstücksgleiche Rechte - mit sonstigen Gebäuden	12.789	13.400	13.400	13.400	13.400	13.400
	535800   Abschreibungen auf das Infrastrukturvermögen (einschließlich Grundstücke und grundstücksgleiche Rechte) - Straßen, Wege, Plätze und Verkehrslenkungsanlagen	48.759	48.750	44.890	44.880	43.730	43.730
	538100   Abschreibungen auf Fahrzeuge, Maschinen und technische Anlagen, Betriebs- und Geschäftsausstattung - Fahrzeuge	265	2.770	3.470	3.330	3.200	3.200
	538330   Abschreibungen auf Fahrzeuge, Maschinen und technische Anlagen, Betriebs- und Geschäftsausstattung - Betriebs- und Geschäftsausstattung - Geschäftsausstattung	1.969	1.180	990	1.020	430	290
E12	Zuwendungen, Umlagen und sonstige Transferaufwendungen	2.807	22.810	4.060	4.060	4.060	4.060
	541440   Zuweisungen und Zuschüsse für laufende Zwecke - an den öffentlichen Bereich - an Zweckverbände	1.907	1.910	3.160	3.160	3.160	3.160
	541510   Zuweisungen und Zuschüsse für laufende Zwecke - an den privaten Bereich - an private Unternehmen		20.000				
	541900   Zuweisungen und Zuschüsse für laufende Zwecke - an Sonstige	900	900	900	900	900	900
E14	Sonstige laufende Aufwendungen	38.936	28.000	45.450	25.950	26.030	26.030
	561500   Sonstige Personal- und Versorgungsaufwendungen - Aufwendungen für Dienst- und Schutzkleidung, persönliche Ausrüstungsgegenstände			100	100	100	100
	562410   Aufwendungen für die Inanspruchnahme von Rechten und Diensten - Datenverarbeitung - laufende Lizenzaufwendungen	1.318	1.000	1.300	1.300	1.300	1.300
	562490   Aufwendungen für die Inanspruchnahme von Rechten und Diensten - Datenverarbeitung - Sonstige		500				
	562510   Aufwendungen für die Inanspruchnahme von Rechten und Diensten - Sachverständigen-, Gerichts- und ähnliche Aufwendungen - Vergütungen einschließlich Reisekosten an Sachverständige	208	5.200	5.200	200	200	200
	562530   Aufwendungen für die Inanspruchnahme von Rechten und Diensten - Sachverständigen-, Gerichts- und ähnliche Aufwendungen - Gerichts-, Anwalts-, Notar-, Gerichtsvollzieherkosten usw.			10.000			
	562550   Aufwendungen für die Inanspruchnahme von Rechten und Diensten - Sachverständigen-, Gerichts- und ähnliche Aufwendungen - Aufwendungen für die Erstellung von Bebauungsplänen	13.504		5.000			

# Ergebnis- und Finanzhaushalt Morshausen

## Hauptplan 2026/2027

205 Morshausen

Muster 6  
(zu § 2 Abs. 1 GemHVO)

Teilhaushalt: 1 Allgemeines

lfd. Nr.	Ergebnis- und Finanzhaushalt	Ergebnisse des Haushaltsvorjahres	Ansätze des Haushaltsvorjahres einschl. Nachträge	Ansätze des Haushaltsjahres	Planungsdaten des Haushaltsfolgejahres	Planungsdaten des zweiten Haushaltsfolgejahres	Planungsdaten des dritten Haushaltsfolgejahres
		2024	2025	2026	2027	2028	2029
	562900   Aufwendungen für die Inanspruchnahme von Rechten und Diensten - Sonstige Aufwendungen für die Inanspruchnahme von Rechten und Diensten	79	100	200	200	200	200
	563100   Geschäftsaufwendungen - Büromaterial	112	150	100	100	100	100
	563200   Geschäftsaufwendungen - Fachliteratur, Zeitschriften	47	50	50	50	50	50
	563410   Geschäftsaufwendungen - Telefon, Datenübertragungskosten - Fernmeldegebühren			1.200	1.200	1.200	1.200
	563900   Geschäftsaufwendungen - Sonstiges	472	600	350	350	350	350
	564100   Aufwendungen für Beiträge, Versicherungen und Sonstiges - Versicherungsbeiträge - insgesamt						
	564110   Aufwendungen für Beiträge, Versicherungen und Sonstiges - Versicherungsbeiträge - Gebäudeversicherungen	3.648	4.000	4.370	4.370	4.410	4.410
	564120   Aufwendungen für Beiträge, Versicherungen und Sonstiges - Versicherungsbeiträge - Kfz-Versicherungen	152	150	440	440	450	450
	564130   Aufwendungen für Beiträge, Versicherungen und Sonstiges - Versicherungsbeiträge - Haftpflichtversicherungen	1.069	1.100	1.050	1.050	1.060	1.060
	564140   Aufwendungen für Beiträge, Versicherungen und Sonstiges - Versicherungsbeiträge - Unfallversicherungen	6.763	5.110	5.900	5.900	5.910	5.910
	564150   Aufwendungen für Beiträge, Versicherungen und Sonstiges - Versicherungsbeiträge - Rechtsschutzversicherungen	18	20	20	20	20	20
	564190   Aufwendungen für Beiträge, Versicherungen und Sonstiges - Versicherungsbeiträge - Sonstige Versicherungen	185	190	190	190	190	190
	564200   Aufwendungen für Beiträge, Versicherungen und Sonstiges - Beiträge zu Wirtschaftsverbänden, Berufsvertretungen und Vereinen	2.054	1.600	1.170	1.170	1.180	1.180
	565120   Verluste aus dem Abgang von Gegenständen des Anlagevermögens - Sachanlagen		900				
	565700   Aufwendungen zu Rückstellungen, soweit nicht unter anderen Aufwendungen erfassbar	6.493	4.180	3.970	4.470	4.470	4.470
	565900   Verluste aus dem Abgang von Gegenständen des Anlagevermögens und des Umlaufvermögens, Wertminderungen des Umlaufvermögens, Einstellungen in Sonderposten, Zuführungen zu Rückstellungen. - Sonstiges	294					
	568100   sonstige Steueraufwendungen - Grundsteuer	1.347	1.350	3.160	3.160	3.160	3.160
	568200   sonstige Steueraufwendungen - Kraftfahrzeugsteuer			80	80	80	80
	569200   sonstige laufende Aufwendungen der Verwaltungstätigkeit - Verfügungsmittel		100	100	100	100	100

# Ergebnis- und Finanzhaushalt Morshausen

## Hauptplan 2026/2027

205 Morshausen

Muster 6  
(zu § 2 Abs. 1 GemHVO)

Teilhaushalt: 1 Allgemeines

Ifd. Nr.	Ergebnis- und Finanzhaushalt	Ergebnisse des Haushaltsvorjahres	Ansätze des Haushaltsvorjahres einschl. Nachträge	Ansätze des Haushaltsjahres	Planungsdaten des Haushaltsfolgejahres	Planungsdaten des zweiten Haushaltsfolgejahres	Planungsdaten des dritten Haushaltsfolgejahres
		2024	2025	2026	2027	2028	2029
	569300   sonstige laufende Aufwendungen der Verwaltungstätigkeit - Repräsentationen	580	700	700	700	700	700
	569900   sonstige laufende Aufwendungen der Verwaltungstätigkeit - Sonstige	594	1.000	800	800	800	800
<b>E15</b>	<b>Summe der laufenden Aufwendungen aus Verwaltungstätigkeit</b>	<b>233.271</b>	<b>302.390</b>	<b>268.760</b>	<b>239.070</b>	<b>253.770</b>	<b>254.700</b>
<b>E16</b>	<b>Laufendes Ergebnis aus Verwaltungstätigkeit</b>	<b>- 72.931</b>	<b>- 72.040</b>	<b>- 101.210</b>	<b>- 71.200</b>	<b>- 64.710</b>	<b>- 65.640</b>
<b>E19</b>	<b>Saldo der Zins- und sonstigen Finanzerträge und -aufwendungen</b>						
<b>E20</b>	<b>Ordentliches Ergebnis</b>	<b>- 72.931</b>	<b>- 72.040</b>	<b>- 101.210</b>	<b>- 71.200</b>	<b>- 64.710</b>	<b>- 65.640</b>
<b>E21</b>	<b>Außerordentliches Ergebnis</b>						
<b>E22</b>	<b>Saldo aus internen Leistungsbeziehungen</b>		<b>800</b>				
<b>E23</b>	<b>Jahresergebnis (Jahresüberschuss / Jahresfehlbetrag) des Teilhaushalts</b>	<b>- 72.931</b>	<b>- 71.240</b>	<b>- 101.210</b>	<b>- 71.200</b>	<b>- 64.710</b>	<b>- 65.640</b>
<b>F23</b>	<b>Saldo der ordentlichen und außerordentlichen Ein- und Auszahlungen</b>	<b>- 36.941</b>	<b>- 35.760</b>	<b>- 67.620</b>	<b>- 34.760</b>	<b>- 32.170</b>	<b>- 33.240</b>
F24	Einzahlungen aus Investitionszuwendungen				24.650	24.650	
	681663   Investitionszuwendungen - Anzahlungen auf Investitionszuwendungen - vom öffentlichen Bereich - von Gemeinden und Gemeindeverbänden				24.650	24.650	
F25	Einzahlungen aus Beiträgen und ähnlichen Entgelten	150					
	682700   Beiträge und ähnliche Entgelte - Grabnutzungsentgelte	150					
F26	Sonstige Investitionseinzahlungen		531.500			121.000	123.000
	685100   Einzahlungen für Sachanlagen - Einzahlungen für unbebaute Grundstücke und grundstücksgleiche Rechte		531.500			121.000	123.000
<b>F27</b>	<b>Summe der Einzahlungen aus Investitionstätigkeit</b>	<b>150</b>	<b>531.500</b>		<b>24.650</b>	<b>145.650</b>	<b>123.000</b>
F28	Auszahlungen für immaterielle Vermögensgegenstände	114.858		27.500			
	781430   Investitionszuwendungen - an den öffentlichen Bereich - an die Gemeinden und Gemeindeverbänden	114.858		27.500			
F29	Auszahlungen für Sachanlagen	488	429.400	429.500	836.000	1.000	1.000
	785230   Auszahlungen für Baumaßnahmen		10.000	10.000			
	785600   Auszahlungen für Sachanlagen - Auszahlungen für Fahrzeuge, Maschinen und technische Anlagen		1.000	1.000	1.000	1.000	1.000

# Ergebnis- und Finanzhaushalt Morshausen

## Hauptplan 2026/2027

205 Morshausen

Muster 6  
(zu § 2 Abs. 1 GemHVO)

Teilhaushalt: 1 Allgemeines

Ifd. Nr.	Ergebnis- und Finanzhaushalt	Ergebnisse des Haushaltsvorjahres	Ansätze des Haushaltsvorjahres einschl. Nachträge	Ansätze des Haushaltsjahres	Planungsdaten des Haushaltsfolgejahres	Planungsdaten des zweiten Haushaltsfolgejahres	Planungsdaten des dritten Haushaltsfolgejahres
		2024	2025	2026	2027	2028	2029
	785710   Auszahlungen für Sachanlagen - Auszahlungen für Betriebs- und Geschäftsausstattung, Pflanzen und Tiere und geringwertige Vermögensgegenstände - Auszahlungen für bewegliche Sachen des Anlagevermögens oberhalb der Wertgrenze i.H.v. 410,00 Euro	488	25.000		1.000		
	785930   Auszahlungen für Sachanlagen - Auszahlungen Anlagen im Bau - Auszahlungen für Baumaßnahmen		393.400	417.500	835.000		
<b>F32</b>	<b>Summe der Auszahlungen aus Investitionstätigkeit</b>	<b>115.346</b>	<b>429.400</b>	<b>457.000</b>	<b>836.000</b>	<b>1.000</b>	<b>1.000</b>
<b>F33</b>	<b>Saldo der Ein- und Auszahlungen aus Investitionstätigkeit</b>	<b>- 115.196</b>	<b>102.100</b>	<b>- 457.000</b>	<b>- 811.350</b>	<b>144.650</b>	<b>122.000</b>
<b>F34</b>	<b><u>Finanzmittelüberschuss /-fehlbetrag des Teilhaushalts</u></b>	<b><u>- 152.137</u></b>	<b><u>66.340</u></b>	<b><u>- 524.620</u></b>	<b><u>- 846.110</u></b>	<b><u>112.480</u></b>	<b><u>88.760</u></b>

# Übersicht über die Teilhaushalte und die zugeordneten Produkte

## Hauptplan 2026/2027

205 Morshausen

Muster 9a  
(zu § 4 Abs. 4 GemHVO)

### Teilhaushalt: 2 | Finanzwirtschaft

Produkt	Bezeichnung
1162	Zahlungsabwicklung (Verrechnung VG)
6110	Steuern, allgemeine Zuweisungen, allgemeine Umlagen
6120	Sonstige allgemeine Finanzwirtschaft
6260	Beteiligungen, Anteile, Wertpapiere des Anlagevermögens

# Ergebnis- und Finanzhaushalt Morshausen

## Hauptplan 2026/2027

205 Morshausen

Muster 6  
(zu § 2 Abs. 1 GemHVO)

Finanz-Teilhaushalt: 2 Finanzwirtschaft

lfd. Nr.	Ergebnis- und Finanzhaushalt	Ergebnisse des Haushaltsvorjahres	Ansätze des Haushaltsvorjahres einschl. Nachträge	Ansätze des Haushaltsjahres	Planungsdaten des Haushaltsfolgejahres	Planungsdaten des zweiten Haushaltsfolgejahres	Planungsdaten des dritten Haushaltsfolgejahres
		2024	2025	2026	2027	2028	2029
E1	Steuern und ähnliche Abgaben	339.158	331.800	341.380	350.860	359.710	370.850
	401100   Realsteuern - Grundsteuer A	3.135	3.500	7.050	7.050	7.050	7.050
	401200   Realsteuern - Grundsteuer B	46.495	46.500	45.100	45.100	45.100	45.100
	401300   Realsteuern - Gewerbesteuer	48.469	27.500	30.000	30.000	30.000	30.000
	402100   Gemeindeanteile an den Gemeinschaftssteuern - Gemeindeanteil an der Einkommensteuer	208.243	225.500	229.170	237.280	244.930	256.020
	402200   Gemeindeanteile an den Gemeinschaftssteuern - Gemeindeanteil an der Umsatzsteuer	2.868	2.900	3.500	4.310	4.760	4.160
	403300   Sonstige Gemeindesteuern - Hundesteuer	2.456	2.300	2.800	2.800	2.800	2.800
	405210   Ausgleichsleistungen - vom Land - Familienleistungsausgleich	27.492	23.600	23.760	24.320	25.070	25.720
E2	Zuwendungen, allgemeine Umlagen und sonstige	33.598	38.000	7.120	30.000	35.000	40.000
	411110   Schlüsselzuweisungen - vom Land - Schlüsselzuweisung A	33.598	38.000	7.120	30.000	35.000	40.000
E7	Sonstige laufende Erträge	48.292		19.370			
	466120   Erträge aus der Auflösung von Wertberichtigungen, Sonderposten und Rückstellungen - Erträge aus der Auflösung von Sonderposten	48.292		19.370			
<b>E8</b>	<b>Summe der laufenden Erträge aus Verwaltungstätigkeit</b>	<b>421.048</b>	<b>369.800</b>	<b>367.870</b>	<b>380.860</b>	<b>394.710</b>	<b>410.850</b>
E10	Aufwendungen für Sach- und Dienstleistungen		10				
	525430   Kostenerstattungen - an den öffentlichen Bereich - an Gemeinden und Gemeindeverbände		10				
E12	Zuwendungen, Umlagen und sonstige Transferaufwendungen	302.341	277.800	304.400	307.060	313.560	321.690
	543100   Aufwendungen wegen Steuerbeteiligungen und dgl. - Gewerbesteuerumlage	4.406	2.500	2.760	2.760	2.760	2.760
	544210   Allgemeine Umlagen an Gemeindeverbände - Landkreise	176.344	164.500	179.840	181.900	185.300	188.400
	544230   Allgemeine Umlagen an Gemeindeverbände - Verbandsgemeinden	121.591	110.800	121.800	122.400	125.500	130.530
<b>E15</b>	<b>Summe der laufenden Aufwendungen aus Verwaltungstätigkeit</b>	<b>302.341</b>	<b>277.810</b>	<b>304.400</b>	<b>307.060</b>	<b>313.560</b>	<b>321.690</b>
<b>E16</b>	<b>Laufendes Ergebnis aus Verwaltungstätigkeit</b>	<b>118.707</b>	<b>91.990</b>	<b>63.470</b>	<b>73.800</b>	<b>81.150</b>	<b>89.160</b>
E17	Zinserträge und sonstige Finanzerträge	10.195	5.300	4.010	4.360	4.710	5.060
	471510   Zinserträge für Kredite - vom inländischen Geldmarkt - von Banken	2.110	300				
	471520   Zinserträge für Kredite - vom inländischen Geldmarkt - von Sparkassen	4.717	1.500				
	476000   Erträge aus Sondervermögen, Zweckverbänden und Anstalten des öffentlichen Rechts	3.287	3.400	3.960	4.310	4.660	5.010
	479200   Sonstige Zinsen und ähnliche Erträge - Vollverzinsung aus Gewerbesteuer (§ 233a AO)	81	100	50	50	50	50

# Ergebnis- und Finanzhaushalt Morshausen

## Hauptplan 2026/2027

205 Morshausen

Muster 6  
(zu § 2 Abs. 1 GemHVO)

Finanz-Teilhaushalt: 2 Finanzwirtschaft

Ifd. Nr.	Ergebnis- und Finanzhaushalt	Ergebnisse des Haushaltsvorjahres	Ansätze des Haushaltsvorjahres einschl. Nachträge	Ansätze des Haushaltsjahres	Planungsdaten des Haushaltsfolgejahres	Planungsdaten des zweiten Haushaltsfolgejahres	Planungsdaten des dritten Haushaltsfolgejahres
		2024	2025	2026	2027	2028	2029
E18	Zinsaufwendungen und sonstige Finanzaufwendungen	1.972	2.050	1.990	6.220	19.060	18.060
	574300   an den öffentlichen Bereich - an Gemeinden und Gemeindeverbände	1		10	10	10	10
	575110   an den inländischen Geldmarkt - an inländische Kreditinstitute - an Banken				4.250	19.000	18.000
	575140   an den inländischen Geldmarkt - an inländische Kreditinstitute - an Girozentralen / Landesbanken	1.971	1.950	1.930	1.910		
	579100   Sonstige Zinsen und sonstige Finanzaufwendungen - aus der Vollverzinsung der Gewerbesteuer (§ 233a AO)		100	50	50	50	50
E19	Saldo der Zins- und sonstigen Finanzerträge und -aufwendungen	8.223	3.250	2.020	- 1.860	- 14.350	- 13.000
E20	Ordentliches Ergebnis	126.930	95.240	65.490	71.940	66.800	76.160
E21	Außerordentliches Ergebnis						
E22	Saldo aus internen Leistungsbeziehungen						
E23	<u>Jahresergebnis (Jahresüberschuss / Jahresfehlbetrag) des Teilhaushalts</u>	<u>126.930</u>	<u>95.240</u>	<u>65.490</u>	<u>71.940</u>	<u>66.800</u>	<u>76.160</u>
F23	Saldo der ordentlichen und außerordentlichen Ein- und Auszahlungen	77.406	95.240	46.120	71.940	66.800	76.160
F27	Summe der Einzahlungen aus Investitionstätigkeit						
F32	Summe der Auszahlungen aus Investitionstätigkeit						
F33	Saldo der Ein- und Auszahlungen aus Investitionstätigkeit						
F34	<u>Finanzmittelüberschuss /-fehlbetrag des Teilhaushalts</u>	<u>77.406</u>	<u>95.240</u>	<u>46.120</u>	<u>71.940</u>	<u>66.800</u>	<u>76.160</u>

# Investitionsübersicht

## Hauptplan 2026/2027

205 Morshausen

Muster 11  
(zu § 4 Abs. 12 und 13 GemHVO)

	bis einschl. des Haushaltsvorjahres bereitgestellte Mittel	Ansatz des Haushaltsjahres	Planungsdaten des Haushaltsfolgejahres	Planungsdaten des zweiten Haushaltsfolgejahres	Planungsdaten des dritten Haushaltsfolgejahres	Planungsdaten der weiteren Haushaltsfolgejahre bis zum Abschluss der Maßnahme	Gesamtein-/auszahlungen (über den Gesamtzeitraum der Maßnahme)
		2026	2027	2028	2029		
<b>Teilhaushalt: Allgemeines</b>							
<b>Produkt: 1110 Verwaltungssteuerung / Öffentlichkeitsarbeit</b>							
<b>Maßnahme: 2 Erwerb von Wirtschaftsgütern über 410 €</b>							
Summe der Einzahlungen aus Investitionstätigkeit							
Summe der Auszahlungen aus Investitionstätigkeit	1.877	1.000					2.877
<b>Saldo der Ein- und Auszahlungen aus Investitionstätigkeit</b>	<b>- 1.877</b>	<b>- 1.000</b>					<b>- 2.877</b>

**Erläuterungen** 1110-082900-2-6: Für die Anschaffung eines Laptops etc. werden 1.000 € veranschlagt.

<b>Produkt: 1143 Bauhof</b>							
<b>Maßnahme: 2 Erwerb von Wirtschaftsgütern über 410 €</b>							
Summe der Einzahlungen aus Investitionstätigkeit	2.400						2.400
Summe der Auszahlungen aus Investitionstätigkeit	4.990	1.000	1.000	1.000	1.000		8.990
<b>Saldo der Ein- und Auszahlungen aus Investitionstätigkeit</b>	<b>- 2.590</b>	<b>- 1.000</b>	<b>- 1.000</b>	<b>- 1.000</b>	<b>- 1.000</b>		<b>- 6.590</b>

**Erläuterungen** 1143-082900-2-7: Für die Anschaffung von Geräten etc. wird ein Pauschalbetrag von 1.000 € bereitgestellt.

<b>Produkt: 3650 Kindertagesstätten, Kindergärten, Spiel- und Lernstuben</b>							
<b>Maßnahme: 27 Kindergarten Gondershausen</b>							
Summe der Einzahlungen aus Investitionstätigkeit			24.650	24.650			49.300
Summe der Auszahlungen aus Investitionstätigkeit	114.858	27.500					142.358
<b>Saldo der Ein- und Auszahlungen aus Investitionstätigkeit</b>	<b>- 114.858</b>	<b>- 27.500</b>	<b>24.650</b>	<b>24.650</b>			<b>- 93.058</b>

**Erläuterungen** 3650-096300-27-8: Gemäß der Zweckvereinbarung für die Nutzung der Kindertagesstätte in Gondershausen beteiligt sich die Ortsgemeinde Morshausen an den tatsächlichen Kosten der Erweiterung und Sanierung. Die tatsächlichen Kosten werden mit rd. 2.235.000 € kalkuliert. Dem stehen Zuwendungen in Höhe von rd. 1.094.000 € gegenüber. Demnach verbleibt ein Anteil von rd. 1.141.000 €, den die Ortsgemeinden Gondershausen, Mermuth, Morshausen und Beulich tragen. Die Verteilung erfolgt anhand der Einwohnerzahl. Für das Jahr 2026 wird ein Abschlag in Höhe von 27.500 € erwartet. Dieser dient anteilig zur Vorfinanzierung der Kreiszuwendung, da diese erst in den Jahre 2026-2028 zur Auszahlung kommt. Die anteilige Rückerstattung erfolgt in den Jahren 2027 und 2028 entsprechend.

<b>Produkt: 5225 Grunderwerb zur Weiterveräußerung</b>							
<b>Maßnahme: 9 Verkauf von Grundstücken</b>							
Summe der Einzahlungen aus Investitionstätigkeit	531.500			121.000	123.000	126.000	901.500
Summe der Auszahlungen aus Investitionstätigkeit							
<b>Saldo der Ein- und Auszahlungen aus Investitionstätigkeit</b>	<b>531.500</b>			<b>121.000</b>	<b>123.000</b>	<b>126.000</b>	<b>901.500</b>

# Investitionsübersicht

## Hauptplan 2026/2027

205 Morshausen

Muster 11  
(zu § 4 Abs. 12 und 13 GemHVO)

	bis einschl. des Haushaltsvorjahres bereitgestellte Mittel	Ansatz des Haushaltsjahres	Planungsdaten des Haushaltsfolgejahres	Planungsdaten des zweiten Haushaltsfolgejahres	Planungsdaten des dritten Haushaltsfolgejahres	Planungsdaten der weiteren Haushaltsfolgejahre bis zum Abschluss der Maßnahme	Gesamtein-/auszahlungen (über den Gesamtzeitraum der Maßnahme)
		2026	2027	2028	2029		

**Erläuterungen** 5225-143200-9-15: Die Veräußerung der geplanten 10 Bauplätze im Neubaugebiet ist ab 2028 geplant.

<b>Produkt: 5411 Gemeindestraßen</b>							
<b>Maßnahme: 29 Erschließung Neubaugebiet</b>							
Summe der Einzahlungen aus Investitionstätigkeit							
Summe der Auszahlungen aus Investitionstätigkeit	233.400	201.500	403.000				837.900
darunter: mit Verpflichtungsermächtigungen in Vorjahren bereits gebunden		116.600					
Verpflichtungsermächtigungen			403.000				
<b>Saldo der Ein- und Auszahlungen aus Investitionstätigkeit</b>	<b>- 233.400</b>	<b>- 201.500</b>	<b>- 403.000</b>				<b>- 837.900</b>

**Erläuterungen** 5411-096300-29-23: Die Kalkulation für die Erschließung des Neubaugebietes beläuft sich auf Gesamtkosten von 604.500 €. Die Kosten verteilen sich zu 1/3 auf 2026 und zu 2/3 auf 2027.

<b>Produkt: 5411 Gemeindestraßen</b>							
<b>Maßnahme: 30 Entwässerung Neubaugebiet</b>							
Summe der Einzahlungen aus Investitionstätigkeit							
Summe der Auszahlungen aus Investitionstätigkeit	160.000	216.000	432.000				808.000
darunter: mit Verpflichtungsermächtigungen in Vorjahren bereits gebunden		80.000					
Verpflichtungsermächtigungen			432.000				
<b>Saldo der Ein- und Auszahlungen aus Investitionstätigkeit</b>	<b>- 160.000</b>	<b>- 216.000</b>	<b>- 432.000</b>				<b>- 808.000</b>

**Erläuterungen** 5411-096300-30-23: An Baukosten für die Entwässerung (Kanal) werden Gesamtkosten von 648.000 € kalkuliert. Die Kosten verteilen sich zu 1/3 auf 2026 und zu 2/3 auf 2027.

<b>Produkt: 5732 Backhaus / Jakob-Kneip-Museum</b>							
<b>Maßnahme: 32 Sanierung Backes</b>							
Summe der Einzahlungen aus Investitionstätigkeit							
Summe der Auszahlungen aus Investitionstätigkeit	10.000	10.000					20.000
<b>Saldo der Ein- und Auszahlungen aus Investitionstätigkeit</b>	<b>- 10.000</b>	<b>- 10.000</b>					<b>- 20.000</b>

**Erläuterungen** 5732-096300-32-3: Die Mittel in Höhe von 10.000 € für eine Machbarkeitsstudie hinsichtlich einer möglichen Sanierung des Backes werden erneut veranschlagt.

<b>Summe Einzahlungen Allgemeines:</b>	<b>533.900</b>		<b>24.650</b>	<b>145.650</b>	<b>123.000</b>	<b>126.000</b>	<b>953.200</b>
--	----------------	--	---------------	----------------	----------------	----------------	----------------

# Investitionsübersicht

## Hauptplan 2026/2027

205 Morshausen

Muster 11  
(zu § 4 Abs. 12 und 13 GemHVO)

	bis einschl. des Haushaltsvorjahres bereitgestellte Mittel	Ansatz des Haushaltsjahres	Planungsdaten des Haushaltsfolgejahres	Planungsdaten des zweiten Haushaltsfolgejahres	Planungsdaten des dritten Haushaltsfolgejahres	Planungsdaten der weiteren Haushaltsfolgejahre bis zum Abschluss der Maßnahme	Gesamtein-/auszahlungen (über den Gesamtzeitraum der Maßnahme)
		2026	2027	2028	2029		
<b>Summe Auszahlungen Allgemeines:</b>	<b>525.125</b>	<b>457.000</b>	<b>836.000</b>	<b>1.000</b>	<b>1.000</b>		<b>1.820.125</b>
<b>Saldo Gesamt Allgemeines:</b>	<b>8.775</b>	<b>- 457.000</b>	<b>- 811.350</b>	<b>144.650</b>	<b>122.000</b>	<b>126.000</b>	<b>- 866.925</b>

<b>Summe Einzahlungen Gesamt:</b>	<b>533.900</b>		<b>24.650</b>	<b>145.650</b>	<b>123.000</b>	<b>126.000</b>	<b>953.200</b>
<b>Summe Auszahlungen Gesamt:</b>	<b>525.125</b>	<b>457.000</b>	<b>836.000</b>	<b>1.000</b>	<b>1.000</b>		<b>1.820.125</b>
<b>Saldo Gesamt:</b>	<b>8.775</b>	<b>- 457.000</b>	<b>- 811.350</b>	<b>144.650</b>	<b>122.000</b>	<b>126.000</b>	<b>- 866.925</b>

**Übersicht über die aus  
Verpflichtungsermächtigungen voraussichtlich fällig werdenden Auszahlungen  
Hauptplan 2026/2027**

205 Morshausen

Muster 3  
(zu § 1 Abs. 1 Nr. 4 GemHVO)

Verpflichtungsermächtigungen (gem. § 1 Abs. 1 Nr. 4 GemHVO)	Planungsdaten des Haushalts- folgejahres 2027	Planungsdaten des zweiten Haushalts- folgejahres 2028	Planungsdaten des dritten Haushalts- folgejahres 2029	Planungsdaten der weiteren Haushalts- folgejahre
im Haushaltsjahr 2026	835.000			
<b>Summe</b>	<b>835.000</b>			
<b>Gesamtbetrag der Investitionskredite</b>	<b>778.550</b>			

205 Ortsgemeinde Morshausen

Übersicht zur Beurteilung der dauernden Leistungsfähigkeit (Berechnung der sog. "freien Finanzspitze"; Ausgleich Finanzhaushalt)								
lfd. Nr.	Einzahlungs- und Auszahlungsarten	vorläufige Ergebnisse des Haushaltsvorvorjahres	Ansätze des Haushaltsvorjahres einschl. Nachträge <sup>1</sup>	Ansätze des Haushaltsjahres	Planungsdaten des Haushaltsfolgejahres	Planungsdaten des zweiten Haushaltsfolgejahres	Planungsdaten des dritten Haushaltsfolgejahres	
		2024	2025	2026	2027	2028	2029	
Entstehungsrechnung	1	Saldo der ordentlichen und außerordentlichen Ein- und Auszahlungen (§ 2 Abs. 1 Satz 1 Posten F23 GemHVO)	<i>einschließlich Zinsauszahlungen für bereits genehmigte Kredite</i>		<i>einschließlich Zinsauszahlungen für bereits genehmigte Kredite und für geplante, aber noch nicht genehmigte Kredite</i>			
			40.439 €	58.580 €	-21.500 €	37.180 €	34.630 €	42.920 €
	2	abzüglich Auszahlungen zur planmäßigen Tilgung von bereits genehmigten Investitionskrediten (§ 2 Abs. 1 Satz 1 Posten F36 GemHVO)	632 €	650 €	680 €	1.350 €	2.050 €	2.070 €
	3	Mindest-Rückführungsbetrag gemäß Tilgungsplan	0 €	0 €	0 €	0 €	0 €	0 €
	4	<b>Zwischensumme</b>	<b>39.807 €</b>	<b>57.930 €</b>	<b>-22.180 €</b>	<b>35.830 €</b>	<b>32.580 €</b>	<b>40.850 €</b>
Verwendungsrechnung	5	abzüglich Auszahlungen zur planmäßigen Tilgung von geplanten, aber noch nicht genehmigten Investitionskrediten (§ 2 Abs. 1 Satz 1 Posten F 36 GemHVO)				3.030 €	16.450 €	16.130 €
	6	<b>"freie Finanzspitze" (Ziel in allen Jahren: ≥ 0)</b>	<b>39.807 €</b>	<b>57.930 €</b>	<b>-22.180 €</b>	<b>32.800 €</b>	<b>16.130 €</b>	<b>24.720 €</b>

Übersicht über die Über-/Unterdeckung im Finanzhaushalt bzw. in der Finanzrechnung der Ortsgemeinde Morshausen						
lfd. Nr.	Jahr	Jahr	Saldo der ordentlichen und außerordentlichen Ein- und Auszahlungen (§ 2 Abs. 1 S. 1 Posten F 23 GemHVO)	J. planmäßige Tilgung (§ 2 Abs. 1 S. 1 Posten F 36 GemHVO)	J. Mindest-Rückführungsbetrag gemäß Tilgungsplan (§ 2 Abs. 1 S. 1 Posten F 45 GemHVO)	= Betrag
1	5. Haushaltsvorjahr (lt. festgestelltem Jahresabschluss)	2021	66.613,15 €	1.357,26 €	0,00 €	65.255,89 €
2	4. Haushaltsvorjahr (lt. festgestelltem Jahresabschluss)	2022	81.459,72 €	1.529,19 €	0,00 €	79.930,53 €
3	3. Haushaltsvorjahr (lt. festgestelltem Jahresabschluss)	2023	104.044,56 €	611,06 €	0,00 €	103.433,50 €
4	2. Haushaltsvorjahr (Rechnungsergebnis)	2024	40.439,46 €	631,79 €	0,00 €	39.807,67 €
5	1. Haushaltsvorjahr (Ansatz einschl. Nachträge)	2025	58.580,00 €	650,00 €	0,00 €	57.930,00 €
6	Haushaltsjahr (Ansatz)	2026	-21.500,00 €	680,00 €	0,00 €	-22.180,00 €
7	<b>Zwischensumme (lfd. Nr. 1 bis 6)</b>					<b>324.177,59 €</b>
8	1. Haushaltsfolgejahr (Planung)	2027	37.180,00 €	4.380,00 €	0,00 €	32.800,00 €
9	2. Haushaltsfolgejahr (Planung)	2028	34.630,00 €	18.500,00 €	0,00 €	16.130,00 €
10	3. Haushaltsfolgejahr (Planung)	2029	42.920,00 €	18.200,00 €	0,00 €	24.720,00 €
11	<b>Summe</b>					<b>397.827,59 €</b>

Übersicht über die Entwicklung der Jahresergebnisse der Ortsgemeinde Morshausen			
lfd. Nr.	Ergebnis (gem. § 2 Abs. 1 Satz 1 Posten E23 GemHVO)	Jahr	Betrag
1	5. Haushaltsvorjahr (lt. festgestelltem Jahresabschluss)	2021	14.308,10 €
2	4. Haushaltsvorjahr (lt. festgestelltem Jahresabschluss)	2022	44.282,94 €
3	3. Haushaltsvorjahr (lt. festgestelltem Jahresabschluss)	2023	29.964,39 €
4	2. Haushaltsvorjahr (Rechnungsergebnis)	2024	52.850,79 €
5	1. Haushaltsvorjahr (Ansatz einschl. Nachträge)	2025	23.100,00 €
6	Haushaltsjahr (Ansatz)	2026	-35.720,00 €
7	Zwischensumme (lfd. Nr. 1-6)		128.786,22 €
8	1. Haushaltsfolgejahr (Planung)	2027	740,00 €
9	2. Haushaltsfolgejahr (Planung)	2028	2.090,00 €
10	3. Haushaltsfolgejahr (Planung)	2029	10.520,00 €
11	<b>Summe</b>		<b>142.136,22 €</b>

Übersicht über die Entwicklung des Eigenkapitals der Ortsgemeinde Morshausen				
lfd. Nr.	Ergebnis (gem. § 2 Abs. 1 Satz 1 Posten E23 GemHVO)	Jahr	Betrag	nachrichtlich: aufgelaufenes Eigenkapital
1	Eigenkapital zum 31.12. des 3. Haushaltsvorjahres	2023	29.964,39 €	2.968.738,51 €
2	+ Jahresergebnis des 2. Haushaltsvorjahres	2024	52.850,79 €	3.021.589,30 €
3	+ Ansatz für Jahresergebnis des Haushaltsvorjahres	2025	23.100,00 €	3.044.689,30 €
4	+ Ansatz für Jahresergebnis des Haushaltsjahres	2026	-35.720,00 €	3.008.969,30 €
5	+ geplantes Jahresergebnis des Haushaltsfolgejahres	2027	740,00 €	3.009.709,30 €
6	+ geplantes Jahresergebnis des 2. Haushaltsfolgejahres	2028	2.090,00 €	3.011.799,30 €
7	+ geplantes Jahresergebnis des 3. Haushaltsfolgejahres	2029	10.520,00 €	3.022.319,30 €

<b>Übersicht über den Stand der Kreditaufnahmen und ähnlicher Vorgänge der Ortsgemeinde Morshausen</b>				
Ifd. Nr.	Art (gem. § 47 Abs. 5 Nr. 4 GemHVO)	Stand Beginn <u>Haushalts-</u> <u>vorjahr</u>	Voraussichtlicher Stand zu <u>Beginn des</u> <u>Haushalts-</u> <u>jahres</u>	Voraussichtlicher Stand zum <u>Ende des</u> <u>Haushalts-</u> <u>jahres</u>
		01.01.2025	01.01.2026	31.12.2026
1	Verbindlichkeiten aus Anleihen für Investitionen	0 €	0 €	0 €
2	Verbindlichkeiten aus Anleihen zur Liquiditätssicherung	0 €	0 €	0 €
3	Verbindlichkeiten aus Kreditaufnahmen für Investitionen (gemäß § 103 GemO)	58.453 €	57.799 €	208.459 €
4	Verbindlichkeiten aus Kreditaufnahmen zur Liquiditätssicherung (gemäß § 105 GemO)	0 €	0 €	0 €
4.1	<i>darunter; a) Anleihen und Kreditaufnahmen zur Liquiditätssicherung bis zum 31.12.2023</i>	0 €	0 €	0 €
4.2	<i>darunter; a) Anleihen und Kreditaufnahmen zur Liquiditätssicherung ab dem 01.01.2024</i>	0 €	0 €	0 €
5	Verbindlichkeiten aus Vorgängen, die Kreditaufnahmen wirtschaftlich gleichkommen	0 €	0 €	0 €
<b>6</b>	<b>Summe der Verbindlichkeiten aus Anleihen, Kreditaufnahmen und ähnlichen Vorgängen</b>	<b>58.453 €</b>	<b>57.799 €</b>	<b>208.459 €</b>

# Stellenplan

## Hauptplan 2026/2027

205 Morshausen

Muster 12  
(zu § 5 Abs. 1 bis 3 GemHVO)

Teilhaushalt Beamte/Beschäftigte	Bes.- Gruppe	Einstiegs- amt	Zahl der Stellen				Stellenvermerke und Erläuterungen
			Entgelt- gruppe	Soll Haushalts- jahr 2027	Soll Haushalts- jahr 2026	Haushaltsvorjahr 2025	
						Soll	Ist 30.06
1	2	3	4	5	6	7	8
<b>A. Verwaltung</b>							
<b>Teilhaushalt: (1 ) Allgemeines</b>							
<b>    Tariflich Beschäftigte</b>							
Gemeindearbeiter	Pauschal		0,088	0,088	0,220	0,220	
GemeindearbeiterIn	Pauschal		0,088	0,088	0,190	0,190	
Reinigungskraft Innenbereich	Pauschal		0,041	0,041	0,000	0,000	
Förster	EGr. 10		0,020	0,020	0,020	0,020	
Reinigungskraft	01		0,020	0,020	0,020	0,020	
Reinigungskraft	EGr. 1		0,000	0,000	0,030	0,030	
<b>Summe Tarifbeschäftigte Teilhaushalt (1)</b>			<b>0,257</b>	<b>0,257</b>	<b>0,480</b>	<b>0,480</b>	
<b>Summe Beamte und Tarifbeschäftigte     Teilhaushalt (1)</b>			<b>0,257</b>	<b>0,257</b>	<b>0,480</b>	<b>0,480</b>	
<b>Summe Beamte Verwaltung</b>			<b>0,000</b>	<b>0,000</b>	<b>0,000</b>	<b>0,000</b>	
<b>Summe Tarifbeschäftigte Verwaltung</b>			<b>0,257</b>	<b>0,257</b>	<b>0,480</b>	<b>0,480</b>	
<b>Summe Beamte und Tarifbeschäftigte Verwaltung</b>			<b>0,257</b>	<b>0,257</b>	<b>0,480</b>	<b>0,480</b>	

## Bilanz 2024

Muster 18(zu § 47 GemHVO)

Aktiva					Passiva				
Nr.	Bezeichnung	31.12.2023	31.12.2024	Entwicklung (absolut)	Nr.	Bezeichnung	31.12.2023	31.12.2024	Entwicklung (absolut)
<b>Aktivseite</b>					<b>Passivseite</b>				
1.	Anlagevermögen	4.003.292,03	4.050.239,79	46.947,76	1.	Eigenkapital	2.968.738,51	3.021.589,30	52.850,79
1.1.	Immaterielle Vermögensgegenstände	54.789,12	50.926,38	- 3.862,74	1.1.	Kapitalrücklage	2.938.774,12	2.968.738,51	29.964,39
1.1.1.	Gewerbliche Schutzrechte und ähnliche Rechte und Werte sowie Lizenzen an solchen Rechten und Werten				1.2.	Sonstige Rücklagen			
1.1.2.	Geleistete Zuwendungen				1.3.	Jahresüberschuss / Jahresfehlbetrag	29.964,39	52.850,79	22.886,40
1.1.3.	Gezahlte Investitionszuschüsse	54.789,12	50.926,38	- 3.862,74	1.4.	Nicht durch Eigenkapital gedeckter Fehlbetrag			
1.1.4.	Geschäfts- oder Firmenwert				2.	Sonderposten	1.247.687,45	1.158.432,11	- 89.255,34
1.1.5.	Anzahlungen auf immaterielle Vermögensgegenstände				2.1.	Sonderposten für Belastungen aus dem kommunalen Finanzausgleich	48.292,00		- 48.292,00
1.2.	Sachanlagen	3.916.553,87	3.967.364,37	50.810,50	2.2.	Sonderposten zum Anlagevermögen	1.199.395,45	1.158.432,11	- 40.963,34
1.2.1.	Wald, Forsten	1.485.569,52	1.485.569,52		2.2.1.	Sonderposten aus Zuwendungen	898.559,17	872.323,15	- 26.236,02
1.2.2.	Sonstige unbebaute Grundstücke und grundstücksgleiche Rechte	253.468,21	248.378,77	- 5.089,44	2.2.2.	Sonderposten aus Beiträgen und ähnlichen Entgelten	300.836,28	286.108,96	- 14.727,32
1.2.3.	Bebaute Grundstücke und grundstücksgleiche Rechte	750.550,16	736.991,64	- 13.558,52	2.2.3.	Sonderposten aus Anzahlungen für Anlagevermögen			
1.2.4.	Infrastrukturvermögen	1.404.137,59	1.361.749,74	- 42.387,85	2.3.	Sonderposten für den Gebührenaussgleich			
1.2.5.	Bauten auf fremdem Grund und Boden	14.630,38	13.417,35	- 1.213,03	2.4.	Sonderposten mit Rücklageanteil			
1.2.6.	Kunstgegenstände, Denkmäler	2.269,94	2.216,54	- 53,40	2.5.	Sonderposten aus Grabnutzungsentgelten			
1.2.7.	Maschinen, technische Anlagen, Fahrzeuge	927,57	662,55	- 265,02	2.6.	Sonderposten aus Anzahlungen für Grabnutzungsentgelte			
1.2.8.	Betriebs- und Geschäftsausstattung	5.000,50	3.519,93	- 1.480,57	2.7.	sonstige Sonderposten			
1.2.9.	Pflanzen, Tiere				3.	Rückstellungen	90.532,18	89.631,18	- 901,00
1.2.10	Geleistete Anzahlungen, Anlagen im Bau		114.858,33	114.858,33	3.1.	Rückstellungen für Pensionen und ähnliche Verpflichtungen	52.832,00	53.381,00	549,00
1.3.	Finanzanlagen	31.949,04	31.949,04		3.2.	Steuerrückstellungen			
1.3.1.	Anteile an verbundenen Unternehmen				3.3.	Rückstellungen für latente Steuern			

**Bilanz 2024**

Muster 18(zu § 47 GemHVO)

<b>Aktiva</b>					<b>Passiva</b>				
<b>Nr.</b>	<b>Bezeichnung</b>	<b>31.12.2023</b>	<b>31.12.2024</b>	<b>Entwicklung (absolut)</b>	<b>Nr.</b>	<b>Bezeichnung</b>	<b>31.12.2023</b>	<b>31.12.2024</b>	<b>Entwicklung (absolut)</b>
1.3.2.	Ausleihungen an verbundene Unternehmen				3.4.	Sonstige Rückstellungen	37.700,18	36.250,18	- 1.450,00
1.3.3.	Beteiligungen				4.	Verbindlichkeiten	155.174,94	120.600,87	- 34.574,07
1.3.4.	Ausleihungen an Unternehmen, mit denen ein Beteiligungsverhältnis besteht				4.1.	Anleihen			
1.3.5.	Sondervermögen, Zweckverbände, Anstalten des öffentlichen Rechts, rechtsfähige kommunale Stiftungen	31.949,04	31.949,04		4.2.	Verbindlichkeiten aus Kreditaufnahmen	59.084,34	58.452,55	- 631,79
1.3.6.	Ausleihungen an Sondervermögen, Zweckverbände, Anstalten des öffentlichen Rechts, rechtsfähige kommunale Stiftungen				4.2.1.	Verbindlichkeiten aus Kreditaufnahmen für Investitionen	59.084,34	58.452,55	- 631,79
1.3.7.	Sonstige Wertpapiere des Anlagevermögens				4.2.2.	Verbindlichkeiten aus Kreditaufnahmen zur Liquiditätssicherung			
1.3.8.	Sonstige Ausleihungen				4.3.	Verbindlichkeiten aus Vorgängen, die Kreditaufnahmen wirtschaftlich gleichkommen			
2.	Umlaufvermögen	462.281,77	342.313,83	- 119.967,94	4.4.	Erhaltene Anzahlungen auf Bestellungen			
2.1.	Vorräte	644,00	350,00	- 294,00	4.5.	Verbindlichkeiten aus Lieferungen und Leistungen	53.571,59	9.036,49	- 44.535,10
2.1.1.	Roh-, Hilfs- und Betriebsstoffe				4.6.	Verbindlichkeiten aus Transferleistungen			
2.1.2.	Unfertige Erzeugnisse, unfertige Leistungen				4.7.	Verbindlichkeiten gegenüber verbundenen Unternehmen			
2.1.3.	Fertige Erzeugnisse, fertige Leistungen und Waren	644,00	350,00	- 294,00	4.8.	Verbindlichkeiten gegenüber Unternehmen, mit denen ein Beteiligungsverhältnis besteht			
2.1.4.	Geleistete Anzahlungen auf Vorräte				4.9.	Verbindlichkeiten gegenüber Sondervermögen, Zweckverbänden, Anstalten des öffentlichen Rechts, rechtsfähige kommunale Stiftungen			
2.2.	Forderungen und sonstige Vermögensgegenstände	461.637,77	341.963,83	- 119.673,94	4.10.	Verbindlichkeiten gegenüber dem sonstigen öffentlichen Bereich	41.819,01	52.411,83	10.592,82
2.2.1.	Öffentlich-rechtliche Forderungen, Forderungen aus Transferleistungen	4.976,37	9.063,34	4.086,97	4.11.	Sonstige Verbindlichkeiten	700,00	700,00	

**Bilanz 2024**

Muster 18(zu § 47 GemHVO)

<b>Aktiva</b>					<b>Passiva</b>				
<b>Nr.</b>	<b>Bezeichnung</b>	<b>31.12.2023</b>	<b>31.12.2024</b>	<b>Entwicklung (absolut)</b>	<b>Nr.</b>	<b>Bezeichnung</b>	<b>31.12.2023</b>	<b>31.12.2024</b>	<b>Entwicklung (absolut)</b>
2.2.2.	Privatrechtliche Forderungen aus Lieferungen und Leistungen	49.256,63	965,34	- 48.291,29	5.	Rechnungsabgrenzungsposten	4.839,85	4.114,20	- 725,65
2.2.3.	Forderungen gegen verbundene Unternehmen								
2.2.4.	Forderungen gegen Unternehmen, mit denen ein Beteiligungsverhältnis besteht								
2.2.5.	Forderungen gegen Sondervermögen, Zweckverbände, Anstalten des öffentlichen Rechts, rechtsfähige kommunale Stiftungen								
2.2.6.	Forderungen gegen den sonstigen öffentlichen Bereich	407.404,77	331.935,15	- 75.469,62					
2.2.7.	sonstige Vermögensgegenstände								
2.2.8.	Einzelwertberichtigung / Zweifelhafte Forderungen								
2.3.	Wertpapiere des Umlaufvermögens								
2.3.1.	Anteile an verbundenen Unternehmen								
2.3.2.	Sonstige Wertpapiere des Umlaufvermögens								
2.4.	Kassenbestand, Bundesbankguthaben, Guthaben bei der Europäischen Zentralbank, Guthaben bei Kreditinstituten und Schecks								
3.	Ausgleichsposten für latente Steuern								
4.	Rechnungsabgrenzungsposten	1.399,13	1.814,04	414,91					
4.1.	Disagio								
4.2.	Sonstige Rechnungsabgrenzungsposten	1.399,13	1.814,04	414,91					
5.	Nicht durch Eigenkapital gedeckter Fehlbetrag								
	<b>Summe Aktiv</b>	<b>4.466.972,93</b>	<b>4.394.367,66</b>	<b>- 72.605,27</b>		<b>Summe Passiv</b>	<b>4.466.972,93</b>	<b>4.394.367,66</b>	<b>- 72.605,27</b>

## **Übersicht über die Bewirtschaftungsregelungen im Haushaltsplan**

### **A. § 15 - Zweckbindung**

1. Es werden keine Zweckbindungsvermerke ausgewiesen.

### **B. § 16 - Deckungsfähigkeit**

1. Innerhalb eines Teilfinanzhaushaltes sind die Ansätze für Auszahlungen aus Investitionstätigkeit gegenseitig deckungsfähig. Für Verpflichtungsermächtigungen gilt diese Regelung entsprechend.

### **C. § 17 - Übertragbarkeit**

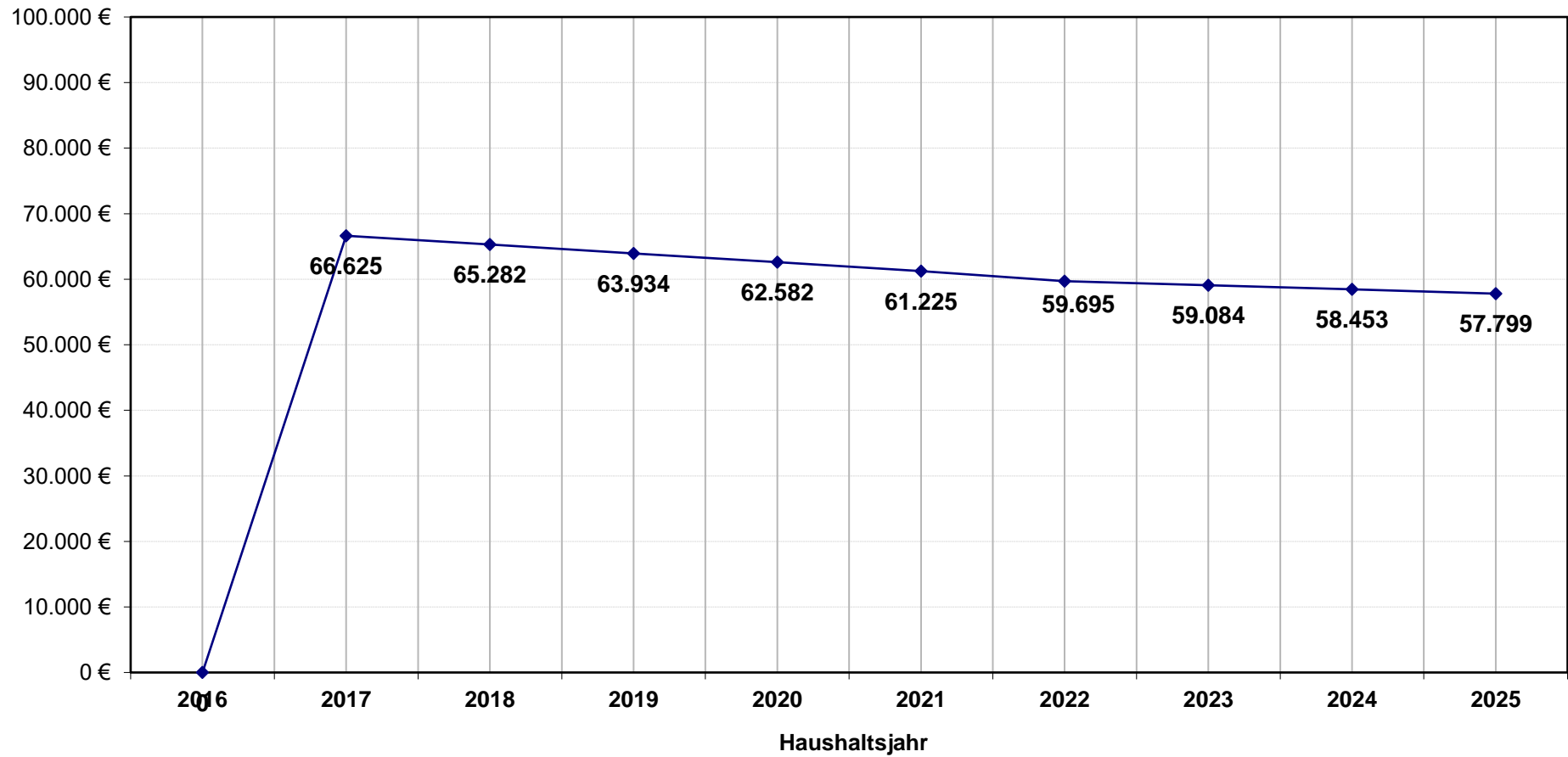
1. Es werden keine Haushaltsvermerke zur Übertragbarkeit ausgewiesen.

**Übersicht über die Beteiligungen der Ortsgemeinde Morshausen**

lfd. Nr.	Zweckverband Körperschaft	31.12.2024	
		v. H. -Anteil	Anteil EK
1	Elektrizitätszweckverband Vorderhunsrück	1,7408	30.220,04 €
2	Forstzweckverband Emmelshausen	4,1107	1.729,00 €
			<b>31.949,04 €</b>

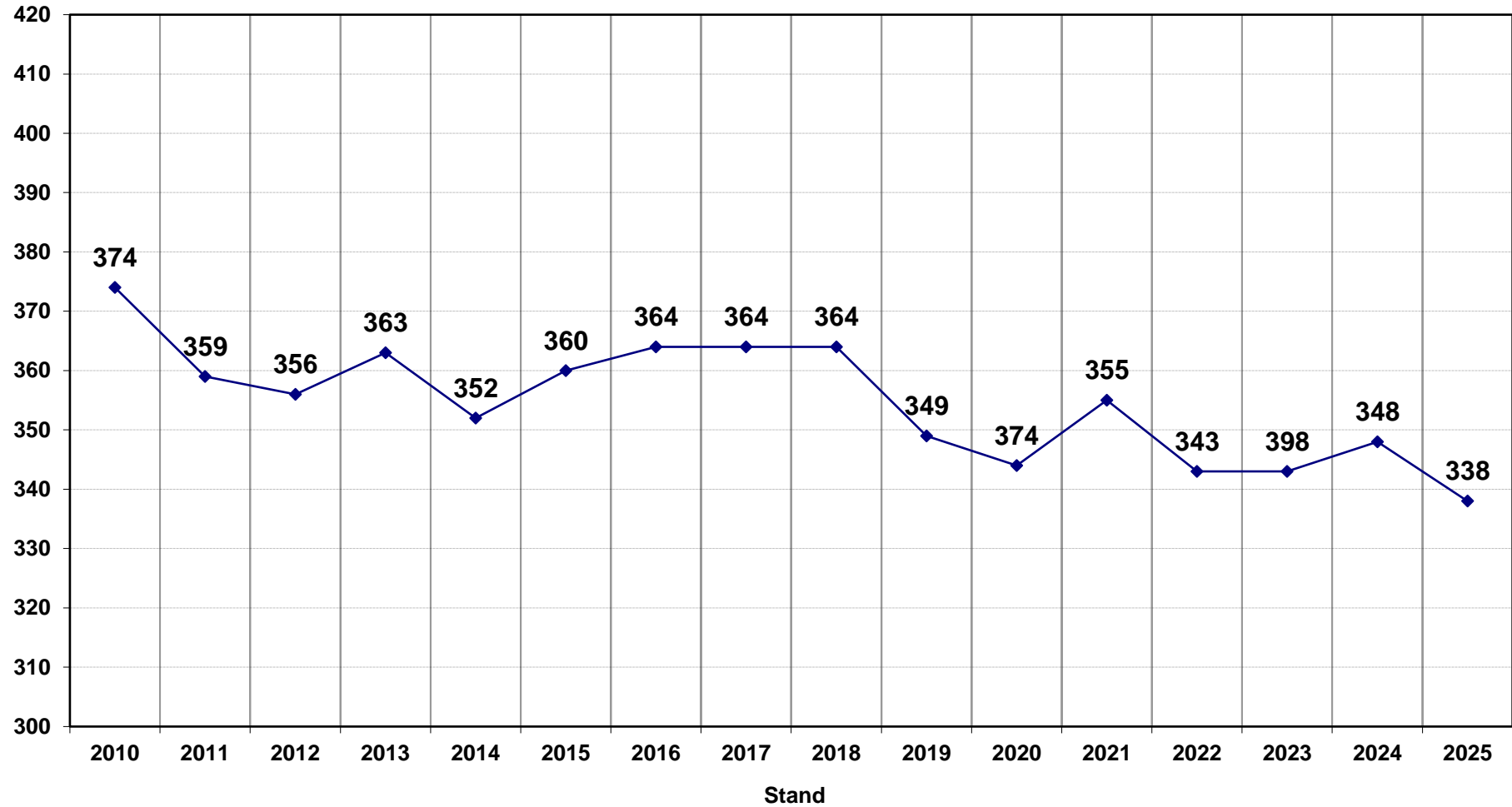
**Übersicht über die Entwicklung der Verbindlichkeiten aus Kreditaufnahmen  
für Investitionen der Ortsgemeinde Morshausen  
- angegeben ist jeweils der (voraussichtliche) Endstand zum 31.12. -**

**Verbindlichkeit**



## Entwicklung der Einwohnerzahlen der Ortsgemeinde Morshausen (Hauptwohnsitze zum 30.06.)

EW



<b>Produkt - Nr.:</b>	<b>Produkt - Bezeichnung:</b>	<b>Haushaltsjahr:</b>
<b>1110</b>	<b>Verwaltungssteuerung / Öffentlichkeitsarbeit</b>	<b>2026 / 2027</b>

<b>Ergebnis- und Finanzhaushalt 1110 Verwaltungssteuerung / Öffentlichkeitsarbeit:</b>						
<b>Bezeichnung</b>	<b>Ergebnis Vorvorjahr 2024</b>	<b>Vorjahr 2025</b>	<b>Planjahr 2026</b>	<b>Planjahr 2027</b>	<b>Planjahr 2028</b>	<b>Planjahr 2029</b>
E7 Sonstige laufende Erträge		2.000	1.690	1.690	1.690	1.690
466140 Nicht zahlungswirksame ordentliche Erträge - Erträge aus der Auflösung von Wertberichtigungen, Sonderposten und Rückstellungen - Erträge aus der Auflösung von Rückstellungen		2.000	1.690	1.690	1.690	1.690
<b>E8 Summe der laufenden Erträge aus Verwaltungstätigkeit</b>		<b>2.000</b>	<b>1.690</b>	<b>1.690</b>	<b>1.690</b>	<b>1.690</b>
E9 Personal- und Versorgungsaufwendungen	15.895	19.660	14.780	15.060	15.350	15.650
501100 Aufwendungen für ehrenamtlich Tätige - Bürgermeister, Beigeordnete u. Ratsmitglieder	6.327	8.610				
501200 Aufwendungen für ehrenamtlich Tätige - Beigeordnete	2.689	1.440	8.140	8.300	8.470	8.640
504100 Beiträge zur gesetzlichen Sozialversicherung - Beamte (u.a. Nachversicherung)		140				
504900 Beiträge zur gesetzlichen Sozialversicherung - Sonstige	905	810	1.240	1.260	1.290	1.320
507910 Zuführungen zu Pensionsrückstellungen u.ä. Verpflichtungen - Sonstige - Ehrensoldrückstellungen	549	3.750	600	600	600	600
509000 Pauschalierte Lohnsteuer (auch Zahlungen über Knappschaft)	114					
511300 Versorgungsaufwendungen - ehrenamtlich Tätige	5.310	4.910	4.800	4.900	4.990	5.090
E11 Abschreibungen	1.324	1.350	1.290	1.380	1.360	1.250
532300 Abschreibungen auf immaterielle Vermögensgegenstände - gezahlte Investitionszuschüsse als Nutzungsberechtigter	997	1.000	1.000	1.000	1.000	1.000
538330 Abschreibungen auf Fahrzeuge, Maschinen und technische Anlagen, Betriebs- und Geschäftsausstattung - Betriebs- und Geschäftsausstattung - Geschäftsausstattung	327	350	290	380	360	250
E14 Sonstige laufende Aufwendungen	4.236	9.830	9.330	4.330	4.360	4.360
562410 Aufwendungen für die Inanspruchnahme von Rechten und Diensten - Datenverarbeitung - laufende Lizenzaufwendungen	1.318	1.000	1.300	1.300	1.300	1.300
562490 Aufwendungen für die Inanspruchnahme von Rechten und Diensten - Datenverarbeitung - Sonstige		500				
562510 Aufwendungen für die Inanspruchnahme von Rechten und Diensten - Sachverständigen-, Gerichts- und ähnliche Aufwendungen - Vergütungen einschließlich Reisekosten an Sachverständige		5.000	5.000			
563100 Geschäftsaufwendungen - Büromaterial	112	150	100	100	100	100
563200 Geschäftsaufwendungen - Fachliteratur, Zeitschriften	47	50	50	50	50	50
563900 Geschäftsaufwendungen - Sonstiges	472	600	350	350	350	350
564130 Aufwendungen für Beiträge, Versicherungen und Sonstiges - Versicherungsbeiträge - Haftpflichtversicherungen	1.069	1.100	1.050	1.050	1.060	1.060
564140 Aufwendungen für Beiträge, Versicherungen und Sonstiges - Versicherungsbeiträge - Unfallversicherungen	244	230	240	240	250	250
564150 Aufwendungen für Beiträge, Versicherungen und Sonstiges - Versicherungsbeiträge - Rechtsschutzversicherungen	18	20	20	20	20	20

## Ergebnis- und Finanzhaushalt 1110 Verwaltungssteuerung / Öffentlichkeitsarbeit:

Bezeichnung	Ergebnis Vorvorjahr 2024	Vorjahr 2025	Planjahr 2026	Planjahr 2027	Planjahr 2028	Planjahr 2029
564200 Aufwendungen für Beiträge, Versicherungen und Sonstiges - Beiträge zu Wirtschaftsverbänden, Berufsvertretungen und Vereinen	375	380	420	420	430	430
569200 sonstige laufende Aufwendungen der Verwaltungstätigkeit - Verfüungsmittel		100	100	100	100	100
569300 sonstige laufende Aufwendungen der Verwaltungstätigkeit - Repräsentationen	580	700	700	700	700	700
<b>E15 Summe der laufenden Aufwendungen aus Verwaltungstätigkeit</b>	<b>21.455</b>	<b>30.840</b>	<b>25.400</b>	<b>20.770</b>	<b>21.070</b>	<b>21.260</b>
<b>E16 Laufendes Ergebnis aus Verwaltungstätigkeit</b>	<b>- 21.455</b>	<b>- 28.840</b>	<b>- 23.710</b>	<b>- 19.080</b>	<b>- 19.380</b>	<b>- 19.570</b>
<b>E19 Saldo der Zins- und sonstigen Finanzerträge und -aufwendungen</b>						
<b>E20 Ordentliches Ergebnis</b>	<b>- 21.455</b>	<b>- 28.840</b>	<b>- 23.710</b>	<b>- 19.080</b>	<b>- 19.380</b>	<b>- 19.570</b>
<b>E21 Außerordentliches Ergebnis</b>						
<b>E22 Saldo aus internen Leistungsbeziehungen</b>		<b>- 140</b>				
<b>E23 Jahresergebnis (Jahresüberschuss / Jahresfehlbetrag)</b>	<b>- 21.455</b>	<b>- 28.980</b>	<b>- 23.710</b>	<b>- 19.080</b>	<b>- 19.380</b>	<b>- 19.570</b>
<b>F23 Saldo der ordentlichen und außerordentlichen Ein- und Auszahlungen</b>	<b>- 20.200</b>	<b>- 25.880</b>	<b>- 23.510</b>	<b>- 18.790</b>	<b>- 19.110</b>	<b>- 19.410</b>
<b>F27 Summe der Einzahlungen aus Investitionstätigkeit</b>						
F29 Auszahlungen für Sachanlagen	488		1.000			
785710 Auszahlungen für Sachanlagen - Auszahlungen für Betriebs- und Geschäftsausstattung, Pflanzen und Tiere und geringwertige Vermögensgegenstände - Auszahlungen für bewegliche Sachen des Anlagevermögens oberhalb der Wertgrenze i.H.v. 410,00 Euro	488		1.000			
<b>F32 Summe der Auszahlungen aus Investitionstätigkeit</b>	<b>488</b>		<b>1.000</b>			
<b>F33 Saldo der Ein- und Auszahlungen aus Investitionstätigkeit</b>	<b>- 488</b>		<b>- 1.000</b>			
<b>F34 Finanzmittelüberschuss /-fehlbetrag</b>	<b>- 20.688</b>	<b>- 25.880</b>	<b>- 24.510</b>	<b>- 18.790</b>	<b>- 19.110</b>	<b>- 19.410</b>
<b>F37 Saldo der Ein- und Auszahlungen aus Investitionskrediten</b>						
F38 Veränderung der Forderungen gegenüber der Verbandsgemeinde im Rahmen der Einheitskasse						
F39 Veränderung der Verbindlichkeiten gegenüber der Verbandsgemeinde im Rahmen der Einheitskasse						
<b>F40 Saldo der Ein- und Auszahlungen aus Finanzierungstätigkeit</b>						
<b>F41 Saldo der durchlaufenden Gelder</b>						
<b>F42 Verwendung Finanzmittelüberschuss / Deckung Finanzmittelfehlbetrag</b>						
<b>F43 Veränderung der liquiden Mittel (einschl. durchlaufende Gelder)</b>						
F44 nachrichtlich: Ausgleich Finanzhaushalt (F23 - F36)	- 20.200	- 25.880	- 23.510	- 18.790	- 19.110	- 19.410

<b>Produkt - Nr.:</b>	<b>Produkt - Bezeichnung:</b>	<b>Haushaltsjahr:</b>
1142	Liegenschaften / Dorfscheune	2026 / 2027

<b>Ergebnis- und Finanzhaushalt 1142 Liegenschaften / Dorfscheune :</b>							
<b>Bezeichnung</b>	<b>Ergebnis Vorjahr 2024</b>	<b>Vorjahr 2025</b>	<b>Planjahr 2026</b>	<b>Planjahr 2027</b>	<b>Planjahr 2028</b>	<b>Planjahr 2029</b>	
E2 Zuwendungen, allgemeine Umlagen und sonstige	13.494	14.520	12.020	12.520	12.520	12.520	12.520
414430 Zuweisungen und Zuschüsse für laufende Zwecke - vom öffentlichen Bereich - von Gemeinden und Gemeindeverbänden	12.473	13.500	11.000	11.500	11.500	11.500	11.500
415100 Erträge aus der Auflösung von Sonderposten aus Zuwendungen - Sonderposten aus Zuwendungen	1.021	1.020	1.020	1.020	1.020	1.020	1.020
E5 Privatrechtliche Leistungsentgelte	14.587	13.200	15.500	15.500	18.500	18.500	18.500
441200 Privatrechtliche Leistungsentgelte - Mieten und Pachten	14.587	13.200	15.500	15.500	18.500	18.500	18.500
<b>E8 Summe der laufenden Erträge aus Verwaltungstätigkeit</b>	<b>28.081</b>	<b>27.720</b>	<b>27.520</b>	<b>28.020</b>	<b>31.020</b>	<b>31.020</b>	<b>31.020</b>
E10 Aufwendungen für Sach- und Dienstleistungen	657	800	500	500	500	500	500
522100 Aufwendungen für Energie / Wasser / Abwasser / Abfall	657	500	300	300	300	300	300
523100 Aufwendungen für Unterhaltung und Bewirtschaftung - Unterhaltung der Grundstücke, Außenanlagen, Gebäude und Gebäudeeinrichtungen		200	100	100	100	100	100
523800 Aufwendungen für Unterhaltung und Bewirtschaftung - Geringwertige Geräte, Ausstattungs-, Ausrüstungs- und sonstige Gebrauchsgegenstände		100	100	100	100	100	100
E11 Abschreibungen	2.354	2.350	2.350	2.350	2.350	2.350	2.350
534900 Abschreibungen auf bebaute Grundstücke und grundstücksgleiche Rechte - mit sonstigen Gebäuden	2.354	2.350	2.350	2.350	2.350	2.350	2.350
E14 Sonstige laufende Aufwendungen	934	940	2.750	2.750	2.750	2.750	2.750
568100 sonstige Steueraufwendungen - Grundsteuer	934	940	2.750	2.750	2.750	2.750	2.750
<b>E15 Summe der laufenden Aufwendungen aus Verwaltungstätigkeit</b>	<b>3.946</b>	<b>4.090</b>	<b>5.600</b>	<b>5.600</b>	<b>5.600</b>	<b>5.600</b>	<b>5.600</b>
<b>E16 Laufendes Ergebnis aus Verwaltungstätigkeit</b>	<b>24.136</b>	<b>23.630</b>	<b>21.920</b>	<b>22.420</b>	<b>25.420</b>	<b>25.420</b>	<b>25.420</b>
<b>E19 Saldo der Zins- und sonstigen Finanzerträge und -aufwendungen</b>							
<b>E20 Ordentliches Ergebnis</b>	<b>24.136</b>	<b>23.630</b>	<b>21.920</b>	<b>22.420</b>	<b>25.420</b>	<b>25.420</b>	<b>25.420</b>
<b>E21 Außerordentliches Ergebnis</b>							
<b>E22 Saldo aus internen Leistungsbeziehungen</b>		- 150					
<b>E23 Jahresergebnis (Jahresüberschuss / Jahresfehlbetrag)</b>	<b>24.136</b>	<b>23.480</b>	<b>21.920</b>	<b>22.420</b>	<b>25.420</b>	<b>25.420</b>	<b>25.420</b>
<b>F23 Saldo der ordentlichen und außerordentlichen Ein- und Auszahlungen</b>	<b>25.275</b>	<b>24.810</b>	<b>23.250</b>	<b>23.750</b>	<b>26.750</b>	<b>26.750</b>	<b>26.750</b>
<b>F27 Summe der Einzahlungen aus Investitionstätigkeit</b>							
<b>F32 Summe der Auszahlungen aus Investitionstätigkeit</b>							
<b>F33 Saldo der Ein- und Auszahlungen aus Investitionstätigkeit</b>							
<b>F34 Finanzmittelüberschuss /-fehlbetrag</b>	<b>25.275</b>	<b>24.810</b>	<b>23.250</b>	<b>23.750</b>	<b>26.750</b>	<b>26.750</b>	<b>26.750</b>
<b>F37 Saldo der Ein- und Auszahlungen aus Investitionskrediten</b>							
F38 Veränderung der Forderungen gegenüber der Verbandsgemeinde im Rahmen der Einheitskasse							
F39 Veränderung der Verbindlichkeiten gegenüber der Verbandsgemeinde im Rahmen der Einheitskasse							
<b>F40 Saldo der Ein- und Auszahlungen aus Finanzierungstätigkeit</b>							
<b>F41 Saldo der durchlaufenden Gelder</b>							

**Ergebnis- und Finanzhaushalt 1142 Liegenschaften / Dorfscheune :**

Bezeichnung	Ergebnis Vorvorjahr 2024	Vorjahr 2025	Planjahr 2026	Planjahr 2027	Planjahr 2028	Planjahr 2029
F42 Verwendung Finanzmittelüberschuss / Deckung Finanzmittelfehlbetrag						
F43 Veränderung der liquiden Mittel (einschl. durchlaufende Gelder)						
F44 nachrichtlich: Ausgleich Finanzhaushalt (F23 - F36)	25.275	24.810	23.250	23.750	26.750	26.750

<b>Produkt - Nr.:</b>	<b>Produkt - Bezeichnung:</b>	<b>Haushaltsjahr:</b>
<b>1143</b>	<b>Bauhof</b>	<b>2026 / 2027</b>

<b>Ergebnis- und Finanzhaushalt 1143 Bauhof:</b>						
<b>Bezeichnung</b>	<b>Ergebnis Vorvorjahr 2024</b>	<b>Vorjahr 2025</b>	<b>Planjahr 2026</b>	<b>Planjahr 2027</b>	<b>Planjahr 2028</b>	<b>Planjahr 2029</b>
E2 Zuwendungen, allgemeine Umlagen und sonstige	240	240	240	120		
415100 Erträge aus der Auflösung von Sonderposten aus Zuwendungen - Sonderposten aus Zuwendungen	240	240	240	120		
<b>E8 Summe der laufenden Erträge aus Verwaltungstätigkeit</b>	<b>240</b>	<b>240</b>	<b>240</b>	<b>120</b>		
E9 Personal- und Versorgungsaufwendungen	8.292	11.800	8.340	8.510	8.670	8.830
502120 Dienstbezüge und dergleichen - Beamte - Leistungszulagen			80	80	80	80
502210 Dienstbezüge und dergleichen - Arbeitnehmer - Vergütungen	6.177	8.900	5.860	5.980	6.100	6.220
502220 Dienstbezüge und dergleichen - Arbeitnehmer - Leistungszulagen	133	220	200	200	210	210
502920 Dienstbezüge und dergleichen - Sonstige - Leistungszulagen			50	50	50	50
503200 Beiträge zu Versorgungskassen - Arbeitnehmer	70	70	80	80	80	80
503900 Beiträge zu Versorgungskassen - Sonstige			130	130	130	130
504200 Beiträge zur gesetzlichen Sozialversicherung - Arbeitnehmer	1.786	2.430	1.800	1.840	1.870	1.910
509000 Pauschalierte Lohnsteuer (auch Zahlungen über Knappschaft)	127	180	140	150	150	150
E10 Aufwendungen für Sach- und Dienstleistungen	604	1.200	1.000	1.000	1.000	1.000
523100 Aufwendungen für Unterhaltung und Bewirtschaftung - Unterhaltung der Grundstücke, Außenanlagen, Gebäude und Gebäudeeinrichtungen	545	700	500	500	500	500
523500 Aufwendungen für Unterhaltung und Bewirtschaftung - Haltung von Fahrzeugen - insgesamt	59	500	500	500	500	500
E11 Abschreibungen	399	2.900	3.600	3.460	3.230	3.200
538100 Abschreibungen auf Fahrzeuge, Maschinen und technische Anlagen, Betriebs- und Geschäftsausstattung - Fahrzeuge	265	2.770	3.470	3.330	3.200	3.200
538330 Abschreibungen auf Fahrzeuge, Maschinen und technische Anlagen, Betriebs- und Geschäftsausstattung - Betriebs- und Geschäftsausstattung	134	130	130	130	30	
E14 Sonstige laufende Aufwendungen	366	1.250	750	750	770	770
564110 Aufwendungen für Beiträge, Versicherungen und Sonstiges - Versicherungsbeiträge - Gebäudeversicherungen	214	200	230	230	240	240
564120 Aufwendungen für Beiträge, Versicherungen und Sonstiges - Versicherungsbeiträge - Kfz-Versicherungen	152	150	440	440	450	450
565120 Verluste aus dem Abgang von Gegenständen des Anlagevermögens - Sachanlagen		900				
568200 sonstige Steueraufwendungen - Kraftfahrzeugsteuer			80	80	80	80
<b>E15 Summe der laufenden Aufwendungen aus Verwaltungstätigkeit</b>	<b>9.660</b>	<b>17.150</b>	<b>13.690</b>	<b>13.720</b>	<b>13.670</b>	<b>13.800</b>
<b>E16 Laufendes Ergebnis aus Verwaltungstätigkeit</b>	<b>- 9.420</b>	<b>- 16.910</b>	<b>- 13.450</b>	<b>- 13.600</b>	<b>- 13.670</b>	<b>- 13.800</b>
<b>E19 Saldo der Zins- und sonstigen Finanzerträge und -aufwendungen</b>						
<b>E20 Ordentliches Ergebnis</b>	<b>- 9.420</b>	<b>- 16.910</b>	<b>- 13.450</b>	<b>- 13.600</b>	<b>- 13.670</b>	<b>- 13.800</b>
<b>E21 Außerordentliches Ergebnis</b>						
<b>E22 Saldo aus internen Leistungsbeziehungen</b>	<b>9.420</b>	<b>16.910</b>	<b>13.450</b>	<b>13.600</b>	<b>13.670</b>	<b>13.800</b>
<b>E23 Jahresergebnis (Jahresüberschuss / Jahresfehlbetrag)</b>						

## Ergebnis- und Finanzhaushalt 1143 Bauhof:

Bezeichnung	Ergebnis Vorvorjahr 2024	Vorjahr 2025	Planjahr 2026	Planjahr 2027	Planjahr 2028	Planjahr 2029
<b>F23 Saldo der ordentlichen und außerordentlichen Ein- und Auszahlungen</b>	159	3.560	3.360	3.340	3.230	3.200
<b>F27 Summe der Einzahlungen aus Investitionstätigkeit</b>						
F29 Auszahlungen für Sachanlagen		26.000	1.000	1.000	1.000	1.000
785600 Auszahlungen für Sachanlagen - Auszahlungen für Fahrzeuge, Maschinen und technische Anlagen		1.000	1.000	1.000	1.000	1.000
785710 Auszahlungen für Sachanlagen - Auszahlungen für Betriebs- und Geschäftsausstattung, Pflanzen und Tiere und geringwertige Vermögensgegenstände - Auszahlungen für bewegliche Sachen des Anlagevermögens oberhalb der Wertgrenze i.H.v. 410,00 Euro		25.000				
<b>F32 Summe der Auszahlungen aus Investitionstätigkeit</b>		26.000	1.000	1.000	1.000	1.000
<b>F33 Saldo der Ein- und Auszahlungen aus Investitionstätigkeit</b>		- 26.000	- 1.000	- 1.000	- 1.000	- 1.000
<b>F34 Finanzmittelüberschuss /-fehlbetrag</b>	159	- 22.440	2.360	2.340	2.230	2.200
<b>F37 Saldo der Ein- und Auszahlungen aus Investitionskrediten</b>						
F38 Veränderung der Forderungen gegenüber der Verbandsgemeinde im Rahmen der Einheitskasse						
F39 Veränderung der Verbindlichkeiten gegenüber der Verbandsgemeinde im Rahmen der Einheitskasse						
<b>F40 Saldo der Ein- und Auszahlungen aus Finanzierungstätigkeit</b>						
<b>F41 Saldo der durchlaufenden Gelder</b>						
<b>F42 Verwendung Finanzmittelüberschuss / Deckung Finanzmittelfehlbetrag</b>						
<b>F43 Veränderung der liquiden Mittel (einschl. durchlaufende Gelder)</b>						
F44 nachrichtlich: Ausgleich Finanzhaushalt (F23 - F36)	159	3.560	3.360	3.340	3.230	3.200

<b>Produkt - Nr.:</b>	<b>Produkt - Bezeichnung:</b>	<b>Haushaltsjahr:</b>
1162	Zahlungsabwicklung (Verrechnung VG)	2026 / 2027

<b>Ergebnis- und Finanzhaushalt 1162 Zahlungsabwicklung (Verrechnung VG):</b>						
Bezeichnung	Ergebnis Vorvorjahr 2024	Vorjahr 2025	Planjahr 2026	Planjahr 2027	Planjahr 2028	Planjahr 2029
E8	Summe der laufenden Erträge aus Verwaltungstätigkeit					
E15	Summe der laufenden Aufwendungen aus Verwaltungstätigkeit					
E16	Laufendes Ergebnis aus Verwaltungstätigkeit					
E19	Saldo der Zins- und sonstigen Finanzerträge und -aufwendungen					
E20	Ordentliches Ergebnis					
E21	Außerordentliches Ergebnis					
E22	Saldo aus internen Leistungsbeziehungen					
E23	<u>Jahresergebnis (Jahresüberschuss / Jahresfehlbetrag)</u>					
F23	Saldo der ordentlichen und außerordentlichen Ein- und Auszahlungen					
F27	Summe der Einzahlungen aus Investitionstätigkeit					
F32	Summe der Auszahlungen aus Investitionstätigkeit					
F33	Saldo der Ein- und Auszahlungen aus Investitionstätigkeit					
F34	Finanzmittelüberschuss /-fehlbetrag					
F37	Saldo der Ein- und Auszahlungen aus Investitionskrediten					
F38	75.389	- 160.030	327.840		- 160.780	- 146.720
F39	Veränderung der Verbindlichkeiten gegenüber der Verbandsgemeinde im Rahmen der Einheitskasse					
F40	75.389	- 160.030	327.840		- 160.780	- 146.720
F41	Saldo der durchlaufenden Gelder					
F42	75.389	- 160.030	327.840		- 160.780	- 146.720
F43	- 75.389	160.030	- 327.840		160.780	146.720
F44	nachrichtlich: Ausgleich Finanzhaushalt (F23 - F36)					

<b>Produkt - Nr.:</b>	<b>Produkt - Bezeichnung:</b>	<b>Haushaltsjahr:</b>
2520	Jakob-Kneip-Museum	2026 / 2027

<b>Ergebnis- und Finanzhaushalt 2520 Jakob-Kneip-Museum:</b>						
<b>Bezeichnung</b>	<b>Ergebnis Vorvorjahr 2024</b>	<b>Vorjahr 2025</b>	<b>Planjahr 2026</b>	<b>Planjahr 2027</b>	<b>Planjahr 2028</b>	<b>Planjahr 2029</b>
E2 Zuwendungen, allgemeine Umlagen und sonstige	377					
415100 Erträge aus der Auflösung von Sonderposten aus Zuwendungen - Sonderposten aus Zuwendungen	377					
<b>E8 Summe der laufenden Erträge aus Verwaltungstätigkeit</b>	<b>377</b>					
E10 Aufwendungen für Sach- und Dienstleistungen	296	100				
522100 Aufwendungen für Energie / Wasser / Abwasser / Abfall	296					
523100 Aufwendungen für Unterhaltung und Bewirtschaftung - Unterhaltung der Grundstücke, Außenanlagen, Gebäude und Gebäudeeinrichtungen		50				
523800 Aufwendungen für Unterhaltung und Bewirtschaftung - Geringwertige Geräte, Ausstattungs-, Ausrüstungs- und sonstige Gebrauchsgegenstände		50				
E11 Abschreibungen	754					
534900 Abschreibungen auf bebaute Grundstücke und grundstücksgleiche Rechte - mit sonstigen Gebäuden	754					
E14 Sonstige laufende Aufwendungen	475					
564110 Aufwendungen für Beiträge, Versicherungen und Sonstiges - Versicherungsbeiträge - Gebäudeversicherungen	475					
<b>E15 Summe der laufenden Aufwendungen aus Verwaltungstätigkeit</b>	<b>1.525</b>	<b>100</b>				
<b>E16 Laufendes Ergebnis aus Verwaltungstätigkeit</b>	<b>- 1.148</b>	<b>- 100</b>				
<b>E19 Saldo der Zins- und sonstigen Finanzerträge und -aufwendungen</b>						
<b>E20 Ordentliches Ergebnis</b>	<b>- 1.148</b>	<b>- 100</b>				
<b>E21 Außerordentliches Ergebnis</b>						
<b>E22 Saldo aus internen Leistungsbeziehungen</b>						<b>- 800</b>
<b>E23 Jahresergebnis (Jahresüberschuss / Jahresfehlbetrag)</b>	<b>- 1.148</b>	<b>- 900</b>				
<b>F23 Saldo der ordentlichen und außerordentlichen Ein- und Auszahlungen</b>	<b>- 26</b>	<b>- 900</b>				
<b>F27 Summe der Einzahlungen aus Investitionstätigkeit</b>						
<b>F32 Summe der Auszahlungen aus Investitionstätigkeit</b>						
<b>F33 Saldo der Ein- und Auszahlungen aus Investitionstätigkeit</b>						
<b>F34 Finanzmittelüberschuss /-fehlbetrag</b>	<b>- 26</b>	<b>- 900</b>				
<b>F37 Saldo der Ein- und Auszahlungen aus Investitionskrediten</b>						
F38 Veränderung der Forderungen gegenüber der Verbandsgemeinde im Rahmen der Einheitskasse						
F39 Veränderung der Verbindlichkeiten gegenüber der Verbandsgemeinde im Rahmen der Einheitskasse						
<b>F40 Saldo der Ein- und Auszahlungen aus Finanzierungstätigkeit</b>						
<b>F41 Saldo der durchlaufenden Gelder</b>						
<b>F42 Verwendung Finanzmittelüberschuss / Deckung Finanzmittelfehlbetrag</b>						
<b>F43 Veränderung der liquiden Mittel (einschl. durchlaufende Gelder)</b>						

**Ergebnis- und Finanzhaushalt 2520 Jakob-Kneip-Museum:**

<b>Bezeichnung</b>	<b>Ergebnis Vorvorjahr 2024</b>	<b>Vorjahr 2025</b>	<b>Planjahr 2026</b>	<b>Planjahr 2027</b>	<b>Planjahr 2028</b>	<b>Planjahr 2029</b>
F44    nachrichtlich: Ausgleich Finanzhaushalt (F23 - F36)	- 26	- 900				

<b>Produkt - Nr.:</b>	<b>Produkt - Bezeichnung:</b>	<b>Haushaltsjahr:</b>
<b>2810</b>	<b>Heimat- und Kulturpflege, Förderung von Einrichtungen</b>	<b>2026 / 2027</b>

<b>Ergebnis- und Finanzhaushalt 2810 Heimat- und Kulturpflege, Förderung von Einrichtungen:</b>							
<b>Bezeichnung</b>	<b>Ergebnis Vorvorjahr 2024</b>	<b>Vorjahr 2025</b>	<b>Planjahr 2026</b>	<b>Planjahr 2027</b>	<b>Planjahr 2028</b>	<b>Planjahr 2029</b>	
E2 Zuwendungen, allgemeine Umlagen und sonstige	329	10	10	10	10	10	10
414900 Zuweisungen und Zuschüsse für laufende Zwecke - von Sonstigen	320						
415100 Erträge aus der Auflösung von Sonderposten aus Zuwendungen - Sonderposten aus Zuwendungen	9	10	10	10	10	10	10
<b>E8 Summe der laufenden Erträge aus Verwaltungstätigkeit</b>	<b>329</b>	<b>10</b>	<b>10</b>	<b>10</b>	<b>10</b>	<b>10</b>	<b>10</b>
E10 Aufwendungen für Sach- und Dienstleistungen	292	400	200	200	200	200	200
522100 Aufwendungen für Energie / Wasser / Abwasser / Abfall	292	400	200	200	200	200	200
E11 Abschreibungen	68	70	70	70	70	70	70
535800 Abschreibungen auf das Infrastrukturvermögen (einschließlich Grundstücke und grundstücksgleiche Rechte) - Straßen, Wege, Plätze und Verkehrslenkungsanlagen	68	70	70	70	70	70	70
E12 Zuwendungen, Umlagen und sonstige Transferaufwendungen	900	900	900	900	900	900	900
541900 Zuweisungen und Zuschüsse für laufende Zwecke - an Sonstige	900	900	900	900	900	900	900
E14 Sonstige laufende Aufwendungen	594	1.000	800	800	800	800	800
569900 sonstige laufende Aufwendungen der Verwaltungstätigkeit - Sonstige	594	1.000	800	800	800	800	800
<b>E15 Summe der laufenden Aufwendungen aus Verwaltungstätigkeit</b>	<b>1.855</b>	<b>2.370</b>	<b>1.970</b>	<b>1.970</b>	<b>1.970</b>	<b>1.970</b>	<b>1.970</b>
<b>E16 Laufendes Ergebnis aus Verwaltungstätigkeit</b>	<b>- 1.526</b>	<b>- 2.360</b>	<b>- 1.960</b>	<b>- 1.960</b>	<b>- 1.960</b>	<b>- 1.960</b>	<b>- 1.960</b>
<b>E19 Saldo der Zins- und sonstigen Finanzerträge und -aufwendungen</b>							
<b>E20 Ordentliches Ergebnis</b>	<b>- 1.526</b>	<b>- 2.360</b>	<b>- 1.960</b>	<b>- 1.960</b>	<b>- 1.960</b>	<b>- 1.960</b>	<b>- 1.960</b>
<b>E21 Außerordentliches Ergebnis</b>							
<b>E22 Saldo aus internen Leistungsbeziehungen</b>							
<b>E23 Jahresergebnis (Jahresüberschuss / Jahresfehlbetrag)</b>	<b>- 1.526</b>	<b>- 2.360</b>	<b>- 1.960</b>	<b>- 1.960</b>	<b>- 1.960</b>	<b>- 1.960</b>	<b>- 1.960</b>
<b>F23 Saldo der ordentlichen und außerordentlichen Ein- und Auszahlungen</b>	<b>- 1.355</b>	<b>- 2.300</b>	<b>- 1.900</b>	<b>- 1.900</b>	<b>- 1.900</b>	<b>- 1.900</b>	<b>- 1.900</b>
<b>F27 Summe der Einzahlungen aus Investitionstätigkeit</b>							
<b>F32 Summe der Auszahlungen aus Investitionstätigkeit</b>							
<b>F33 Saldo der Ein- und Auszahlungen aus Investitionstätigkeit</b>							
<b>F34 Finanzmittelüberschuss /-fehlbetrag</b>	<b>- 1.355</b>	<b>- 2.300</b>	<b>- 1.900</b>	<b>- 1.900</b>	<b>- 1.900</b>	<b>- 1.900</b>	<b>- 1.900</b>
<b>F37 Saldo der Ein- und Auszahlungen aus Investitionskrediten</b>							
F38 Veränderung der Forderungen gegenüber der Verbandsgemeinde im Rahmen der Einheitskasse							
F39 Veränderung der Verbindlichkeiten gegenüber der Verbandsgemeinde im Rahmen der Einheitskasse							
<b>F40 Saldo der Ein- und Auszahlungen aus Finanzierungstätigkeit</b>							
<b>F41 Saldo der durchlaufenden Gelder</b>							
<b>F42 Verwendung Finanzmittelüberschuss / Deckung Finanzmittelfehlbetrag</b>							
<b>F43 Veränderung der liquiden Mittel (einschl. durchlaufende Gelder)</b>							
F44 nachrichtlich: Ausgleich Finanzhaushalt (F23 - F36)	- 1.355	- 2.300	- 1.900	- 1.900	- 1.900	- 1.900	- 1.900

<b>Produkt - Nr.:</b>	<b>Produkt - Bezeichnung:</b>	<b>Haushaltsjahr:</b>
<b>3650</b>	<b>Kindertagesstätten, Kindergärten, Spiel- und Lernstuben</b>	<b>2026 / 2027</b>

<b>Ergebnis- und Finanzhaushalt 3650 Kindertagesstätten, Kindergärten, Spiel- und Lernstuben:</b>						
<b>Bezeichnung</b>	<b>Ergebnis Vorvorjahr 2024</b>	<b>Vorjahr 2025</b>	<b>Planjahr 2026</b>	<b>Planjahr 2027</b>	<b>Planjahr 2028</b>	<b>Planjahr 2029</b>
<b>E8 Summe der laufenden Erträge aus Verwaltungstätigkeit</b>						
E10 Aufwendungen für Sach- und Dienstleistungen	2.406	2.600	7.000	7.500	8.000	8.500
525430 <i>Kostenerstattungen - an den öffentlichen Bereich - an Gemeinden und Gemeindeverbände</i>	2.406	2.600	7.000	7.500	8.000	8.500
E11 Abschreibungen			2.290	4.580	4.580	4.580
532300 <i>Abschreibungen auf immaterielle Vermögensgegenstände - gezahlte Investitionszuschüsse als Nutzungsberechtigter</i>			2.290	4.580	4.580	4.580
E12 Zuwendungen, Umlagen und sonstige Transferaufwendungen		20.000				
541510 <i>Zuweisungen und Zuschüsse für laufende Zwecke - an den privaten Bereich - an private Unternehmen</i>		20.000				
E14 Sonstige laufende Aufwendungen			10.000			
562530 <i>Aufwendungen für die Inanspruchnahme von Rechten und Diensten - Sachverständigen-, Gerichts- und ähnliche Aufwendungen - Gerichts-, Anwalts-, Notar-, Gerichtsvollzieherkosten usw.</i>			10.000			
<b>E15 Summe der laufenden Aufwendungen aus Verwaltungstätigkeit</b>	<b>2.406</b>	<b>22.600</b>	<b>19.290</b>	<b>12.080</b>	<b>12.580</b>	<b>13.080</b>
<b>E16 Laufendes Ergebnis aus Verwaltungstätigkeit</b>	<b>- 2.406</b>	<b>- 22.600</b>	<b>- 19.290</b>	<b>- 12.080</b>	<b>- 12.580</b>	<b>- 13.080</b>
<b>E19 Saldo der Zins- und sonstigen Finanzerträge und -aufwendungen</b>						
<b>E20 Ordentliches Ergebnis</b>	<b>- 2.406</b>	<b>- 22.600</b>	<b>- 19.290</b>	<b>- 12.080</b>	<b>- 12.580</b>	<b>- 13.080</b>
<b>E21 Außerordentliches Ergebnis</b>						
<b>E22 Saldo aus internen Leistungsbeziehungen</b>						
<b>E23 Jahresergebnis (Jahresüberschuss / Jahresfehlbetrag)</b>	<b>- 2.406</b>	<b>- 22.600</b>	<b>- 19.290</b>	<b>- 12.080</b>	<b>- 12.580</b>	<b>- 13.080</b>
<b>F23 Saldo der ordentlichen und außerordentlichen Ein- und Auszahlungen</b>	<b>- 2.626</b>	<b>- 22.600</b>	<b>- 17.000</b>	<b>- 7.500</b>	<b>- 8.000</b>	<b>- 8.500</b>
F24 Einzahlungen aus Investitionszuwendungen				24.650	24.650	
681663 <i>Investitionszuwendungen - Anzahlungen auf Investitionszuwendungen - vom öffentlichen Bereich - von Gemeinden und Gemeindeverbänden</i>				24.650	24.650	
<b>F27 Summe der Einzahlungen aus Investitionstätigkeit</b>				<b>24.650</b>	<b>24.650</b>	
F28 Auszahlungen für immaterielle Vermögensgegenstände	114.858		27.500			
781430 <i>Investitionszuwendungen - an den öffentlichen Bereich - an die Gemeinden und Gemeindeverbänden</i>	114.858		27.500			
<b>F32 Summe der Auszahlungen aus Investitionstätigkeit</b>	<b>114.858</b>		<b>27.500</b>			
<b>F33 Saldo der Ein- und Auszahlungen aus Investitionstätigkeit</b>	<b>- 114.858</b>		<b>- 27.500</b>	<b>24.650</b>	<b>24.650</b>	
<b>F34 Finanzmittelüberschuss /-fehlbetrag</b>	<b>- 117.484</b>	<b>- 22.600</b>	<b>- 44.500</b>	<b>17.150</b>	<b>16.650</b>	<b>- 8.500</b>
<b>F37 Saldo der Ein- und Auszahlungen aus Investitionskrediten</b>						
F38 Veränderung der Forderungen gegenüber der Verbandsgemeinde im Rahmen der Einheitskasse						
F39 Veränderung der Verbindlichkeiten gegenüber der Verbandsgemeinde im Rahmen der Einheitskasse						

## Ergebnis- und Finanzhaushalt 3650 Kindertagesstätten, Kindergärten, Spiel- und Lernstuben:

Bezeichnung	Ergebnis Vorvorjahr 2024	Vorjahr 2025	Planjahr 2026	Planjahr 2027	Planjahr 2028	Planjahr 2029
<b>F40</b> Saldo der Ein- und Auszahlungen aus Finanzierungstätigkeit						
<b>F41</b> Saldo der durchlaufenden Gelder						
<b>F42</b> Verwendung Finanzmittelüberschuss / Deckung Finanzmittelfehlbetrag						
<b>F43</b> Veränderung der liquiden Mittel (einschl. durchlaufende Gelder)						
F44 nachrichtlich: Ausgleich Finanzhaushalt (F23 - F36)	- 2.626	- 22.600	- 17.000	- 7.500	- 8.000	- 8.500

<b>Produkt - Nr.:</b>	<b>Produkt - Bezeichnung:</b>	<b>Haushaltsjahr:</b>
3660	Einrichtungen der Jugendarbeit	2026 / 2027

<b>Ergebnis- und Finanzhaushalt 3660 Einrichtungen der Jugendarbeit:</b>						
<b>Bezeichnung</b>	<b>Ergebnis Vorvorjahr 2024</b>	<b>Vorjahr 2025</b>	<b>Planjahr 2026</b>	<b>Planjahr 2027</b>	<b>Planjahr 2028</b>	<b>Planjahr 2029</b>
E2 Zuwendungen, allgemeine Umlagen und sonstige	8					
415100 Erträge aus der Auflösung von Sonderposten aus Zuwendungen - Sonderposten aus Zuwendungen	8					
<b>E8 Summe der laufenden Erträge aus Verwaltungstätigkeit</b>	<b>8</b>					
E10 Aufwendungen für Sach- und Dienstleistungen		100	5.500	200	100	100
523100 Aufwendungen für Unterhaltung und Bewirtschaftung - Unterhaltung der Grundstücke, Außenanlagen, Gebäude und Gebäudeeinrichtungen		100	5.500	200	100	100
E11 Abschreibungen	573					
538330 Abschreibungen auf Fahrzeuge, Maschinen und technische Anlagen, Betriebs- und Geschäftsausstattung - Betriebs- und Geschäftsausstattung - Geschäftsausstattung	573					
E14 Sonstige laufende Aufwendungen	208	200	200	200	200	200
562510 Aufwendungen für die Inanspruchnahme von Rechten und Diensten - Sachverständigen-, Gerichts- und ähnliche Aufwendungen - Vergütungen einschließlich Reisekosten an Sachverständige	208	200	200	200	200	200
<b>E15 Summe der laufenden Aufwendungen aus Verwaltungstätigkeit</b>	<b>781</b>	<b>300</b>	<b>5.700</b>	<b>400</b>	<b>300</b>	<b>300</b>
<b>E16 Laufendes Ergebnis aus Verwaltungstätigkeit</b>	<b>- 773</b>	<b>- 300</b>	<b>- 5.700</b>	<b>- 400</b>	<b>- 300</b>	<b>- 300</b>
<b>E19 Saldo der Zins- und sonstigen Finanzerträge und -aufwendungen</b>						
<b>E20 Ordentliches Ergebnis</b>	<b>- 773</b>	<b>- 300</b>	<b>- 5.700</b>	<b>- 400</b>	<b>- 300</b>	<b>- 300</b>
<b>E21 Außerordentliches Ergebnis</b>						
<b>E22 Saldo aus internen Leistungsbeziehungen</b>	<b>- 40</b>	<b>- 1.550</b>	<b>- 60</b>	<b>- 60</b>	<b>- 60</b>	<b>- 60</b>
<b>E23 Jahresergebnis (Jahresüberschuss / Jahresfehlbetrag)</b>	<b>- 813</b>	<b>- 1.850</b>	<b>- 5.760</b>	<b>- 460</b>	<b>- 360</b>	<b>- 360</b>
<b>F23 Saldo der ordentlichen und außerordentlichen Ein- und Auszahlungen</b>	<b>- 248</b>	<b>- 1.850</b>	<b>- 5.760</b>	<b>- 460</b>	<b>- 360</b>	<b>- 360</b>
<b>F27 Summe der Einzahlungen aus Investitionstätigkeit</b>						
<b>F32 Summe der Auszahlungen aus Investitionstätigkeit</b>						
<b>F33 Saldo der Ein- und Auszahlungen aus Investitionstätigkeit</b>						
<b>F34 Finanzmittelüberschuss /-fehlbetrag</b>	<b>- 248</b>	<b>- 1.850</b>	<b>- 5.760</b>	<b>- 460</b>	<b>- 360</b>	<b>- 360</b>
<b>F37 Saldo der Ein- und Auszahlungen aus Investitionskrediten</b>						
F38 Veränderung der Forderungen gegenüber der Verbandsgemeinde im Rahmen der Einheitskasse						
F39 Veränderung der Verbindlichkeiten gegenüber der Verbandsgemeinde im Rahmen der Einheitskasse						
<b>F40 Saldo der Ein- und Auszahlungen aus Finanzierungstätigkeit</b>						
<b>F41 Saldo der durchlaufenden Gelder</b>						
<b>F42 Verwendung Finanzmittelüberschuss / Deckung Finanzmittelfehlbetrag</b>						
<b>F43 Veränderung der liquiden Mittel (einschl. durchlaufende Gelder)</b>						
F44 nachrichtlich: Ausgleich Finanzhaushalt (F23 - F36)	- 248	- 1.850	- 5.760	- 460	- 360	- 360

<b>Produkt - Nr.:</b>	<b>Produkt - Bezeichnung:</b>	<b>Haushaltsjahr:</b>
5110	Räumliche Planungs- und Entwicklungsmaßnahmen	2026 / 2027

<b>Ergebnis- und Finanzhaushalt 5110 Räumliche Planungs- und Entwicklungsmaßnahmen:</b>						
<b>Bezeichnung</b>	<b>Ergebnis Vorvorjahr 2024</b>	<b>Vorjahr 2025</b>	<b>Planjahr 2026</b>	<b>Planjahr 2027</b>	<b>Planjahr 2028</b>	<b>Planjahr 2029</b>
E2 Zuwendungen, allgemeine Umlagen und sonstige			1.500	1.500	1.500	1.500
414420 Zuweisungen und Zuschüsse für laufende Zwecke - vom öffentlichen Bereich - vom Land			1.500	1.500	1.500	1.500
<b>E8 Summe der laufenden Erträge aus Verwaltungstätigkeit</b>			<b>1.500</b>	<b>1.500</b>	<b>1.500</b>	<b>1.500</b>
E14 Sonstige laufende Aufwendungen	13.504		5.000			
562550 Aufwendungen für die Inanspruchnahme von Rechten und Diensten - Sachverständigen-, Gerichts- und ähnliche Aufwendungen - Aufwendungen für die Erstellung von Bebauungsplänen	13.504		5.000			
<b>E15 Summe der laufenden Aufwendungen aus Verwaltungstätigkeit</b>	<b>13.504</b>		<b>5.000</b>			
<b>E16 Laufendes Ergebnis aus Verwaltungstätigkeit</b>	<b>- 13.504</b>		<b>- 3.500</b>	<b>1.500</b>	<b>1.500</b>	<b>1.500</b>
<b>E19 Saldo der Zins- und sonstigen Finanzerträge und -aufwendungen</b>						
<b>E20 Ordentliches Ergebnis</b>	<b>- 13.504</b>		<b>- 3.500</b>	<b>1.500</b>	<b>1.500</b>	<b>1.500</b>
<b>E21 Außerordentliches Ergebnis</b>						
<b>E22 Saldo aus internen Leistungsbeziehungen</b>						
<b>E23 Jahresergebnis (Jahresüberschuss / Jahresfehlbetrag)</b>	<b>- 13.504</b>		<b>- 3.500</b>	<b>1.500</b>	<b>1.500</b>	<b>1.500</b>
<b>F23 Saldo der ordentlichen und außerordentlichen Ein- und Auszahlungen</b>	<b>- 13.504</b>		<b>- 3.500</b>	<b>1.500</b>	<b>1.500</b>	<b>1.500</b>
<b>F27 Summe der Einzahlungen aus Investitionstätigkeit</b>						
<b>F32 Summe der Auszahlungen aus Investitionstätigkeit</b>						
<b>F33 Saldo der Ein- und Auszahlungen aus Investitionstätigkeit</b>						
<b>F34 Finanzmittelüberschuss /-fehlbetrag</b>	<b>- 13.504</b>		<b>- 3.500</b>	<b>1.500</b>	<b>1.500</b>	<b>1.500</b>
<b>F37 Saldo der Ein- und Auszahlungen aus Investitionskrediten</b>						
F38 Veränderung der Forderungen gegenüber der Verbandsgemeinde im Rahmen der Einheitskasse						
F39 Veränderung der Verbindlichkeiten gegenüber der Verbandsgemeinde im Rahmen der Einheitskasse						
<b>F40 Saldo der Ein- und Auszahlungen aus Finanzierungstätigkeit</b>						
<b>F41 Saldo der durchlaufenden Gelder</b>						
<b>F42 Verwendung Finanzmittelüberschuss / Deckung Finanzmittelfehlbetrag</b>						
<b>F43 Veränderung der liquiden Mittel (einschl. durchlaufende Gelder)</b>						
F44 nachrichtlich: Ausgleich Finanzhaushalt (F23 - F36)	- 13.504		- 3.500	1.500	1.500	1.500

<b>Produkt - Nr.:</b>	<b>Produkt - Bezeichnung:</b>	<b>Haushaltsjahr:</b>
5225	Grunderwerb zur Weiterveräußerung	2026 / 2027

<b>Ergebnis- und Finanzhaushalt 5225 Grunderwerb zur Weiterveräußerung:</b>						
<b>Bezeichnung</b>	<b>Ergebnis Vorvorjahr 2024</b>	<b>Vorjahr 2025</b>	<b>Planjahr 2026</b>	<b>Planjahr 2027</b>	<b>Planjahr 2028</b>	<b>Planjahr 2029</b>
<b>E8</b> Summe der laufenden Erträge aus Verwaltungstätigkeit						
<b>E15</b> Summe der laufenden Aufwendungen aus Verwaltungstätigkeit						
<b>E16</b> Laufendes Ergebnis aus Verwaltungstätigkeit						
<b>E19</b> Saldo der Zins- und sonstigen Finanzerträge und -aufwendungen						
<b>E20</b> Ordentliches Ergebnis						
<b>E21</b> Außerordentliches Ergebnis						
<b>E22</b> Saldo aus internen Leistungsbeziehungen						
<b>E23</b> <u>Jahresergebnis (Jahresüberschuss / Jahresfehlbetrag)</u>						
<b>F23</b> Saldo der ordentlichen und außerordentlichen Ein- und Auszahlungen						
F26 Sonstige Investitionseinzahlungen		531.500			121.000	123.000
685100 <i>Einzahlungen für Sachanlagen - Einzahlungen für unbebaute Grundstücke und grundstücksgleiche Rechte</i>		531.500			121.000	123.000
<b>F27</b> Summe der Einzahlungen aus Investitionstätigkeit		531.500			121.000	123.000
<b>F32</b> Summe der Auszahlungen aus Investitionstätigkeit						
<b>F33</b> Saldo der Ein- und Auszahlungen aus Investitionstätigkeit		531.500			121.000	123.000
<b>F34</b> Finanzmittelüberschuss /-fehlbetrag		531.500			121.000	123.000
<b>F37</b> Saldo der Ein- und Auszahlungen aus Investitionskrediten						
F38 Veränderung der Forderungen gegenüber der Verbandsgemeinde im Rahmen der Einheitskasse						
F39 Veränderung der Verbindlichkeiten gegenüber der Verbandsgemeinde im Rahmen der Einheitskasse						
<b>F40</b> Saldo der Ein- und Auszahlungen aus Finanzierungstätigkeit						
<b>F41</b> Saldo der durchlaufenden Gelder						
<b>F42</b> Verwendung Finanzmittelüberschuss / Deckung Finanzmittelfehlbetrag						
<b>F43</b> Veränderung der liquiden Mittel (einschl. durchlaufende Gelder)						
F44 nachrichtlich: Ausgleich Finanzhaushalt (F23 - F36)						

<b>Produkt - Nr.:</b>	<b>Produkt - Bezeichnung:</b>	<b>Haushaltsjahr:</b>
<b>5411</b>	<b>Gemeindestraßen</b>	<b>2026 / 2027</b>

<b>Ergebnis- und Finanzhaushalt 5411 Gemeindestraßen:</b>							
<b>Bezeichnung</b>	<b>Ergebnis Vorvorjahr 2024</b>	<b>Vorjahr 2025</b>	<b>Planjahr 2026</b>	<b>Planjahr 2027</b>	<b>Planjahr 2028</b>	<b>Planjahr 2029</b>	
E2	Zuwendungen, allgemeine Umlagen und sonstige	8.219	8.220	7.180	7.180	4.560	4.560
	415100 Erträge aus der Auflösung von Sonderposten aus Zuwendungen - Sonderposten aus Zuwendungen	8.219	8.220	7.180	7.180	4.560	4.560
E4	Öffentlich-rechtliche Leistungsentgelte	14.727	14.730	13.090	13.090	38.440	38.440
	437100 Erträge aus der Auflösung von Sonderposten für Beiträge und ähnliche Entgelte	14.727	14.730	13.090	13.090	38.440	38.440
E7	Sonstige laufende Erträge	8.401	8.700	6.400	6.400	6.400	6.400
	462500 Weitere sonstige laufende Erträge - Konzessionsabgaben	8.401	8.700	6.400	6.400	6.400	6.400
<b>E8</b>	<b>Summe der laufenden Erträge aus Verwaltungstätigkeit</b>	<b>31.348</b>	<b>31.650</b>	<b>26.670</b>	<b>26.670</b>	<b>49.400</b>	<b>49.400</b>
E10	Aufwendungen für Sach- und Dienstleistungen	18.896	16.600	20.310	19.410	18.900	18.900
	522200 Aufwendungen für Energie / Wasser / Abwasser / Abfall - Aufwendungen für Energie Straßenbeleuchtung	2.150	1.500	1.500	1.500	1.500	1.500
	523380 Aufwendungen für Unterhaltung und Bewirtschaftung - Unterhaltung des Infrastrukturvermögens - Straßen, Wege, Plätze und Verkehrslenkungsanlagen	1.927	2.000	3.000	3.000	2.000	2.000
	523800 Aufwendungen für Unterhaltung und Bewirtschaftung - Geringwertige Geräte, Ausstattungs-, Ausrüstungs- und sonstige Gebrauchsgegenstände	10	100	1.000	100	100	100
	525310 Kostenerstattungen - an Sondervermögen - an Eigenbetriebe	14.809	13.000	14.810	14.810	15.300	15.300
	525430 Kostenerstattungen - an den öffentlichen Bereich - an Gemeinden und Gemeindeverbände						
E11	Abschreibungen	35.025	35.020	31.160	31.150	50.470	50.470
	532300 Abschreibungen auf immaterielle Vermögensgegenstände - gezahlte Investitionszuschüsse als Nutzungsberechtigter	2.865	2.870	2.870	2.870	19.030	19.030
	534900 Abschreibungen auf bebaute Grundstücke und grundstücksgleiche Rechte - mit sonstigen Gebäuden	124	120	120	120	120	120
	535800 Abschreibungen auf das Infrastrukturvermögen (einschließlich Grundstücke und grundstücksgleiche Rechte) - Straßen, Wege, Plätze und Verkehrslenkungsanlagen	32.035	32.030	28.170	28.160	31.320	31.320
E14	Sonstige laufende Aufwendungen	32	30	30	30	40	40
	564110 Aufwendungen für Beiträge, Versicherungen und Sonstiges - Versicherungsbeiträge - Gebäudeversicherungen	32	30	30	30	40	40
<b>E15</b>	<b>Summe der laufenden Aufwendungen aus Verwaltungstätigkeit</b>	<b>53.953</b>	<b>51.650</b>	<b>51.500</b>	<b>50.590</b>	<b>69.410</b>	<b>69.410</b>
<b>E16</b>	<b>Laufendes Ergebnis aus Verwaltungstätigkeit</b>	<b>- 22.605</b>	<b>- 20.000</b>	<b>- 24.830</b>	<b>- 23.920</b>	<b>- 20.010</b>	<b>- 20.010</b>
<b>E19</b>	<b>Saldo der Zins- und sonstigen Finanzerträge und -aufwendungen</b>						
<b>E20</b>	<b>Ordentliches Ergebnis</b>	<b>- 22.605</b>	<b>- 20.000</b>	<b>- 24.830</b>	<b>- 23.920</b>	<b>- 20.010</b>	<b>- 20.010</b>
<b>E21</b>	<b>Außerordentliches Ergebnis</b>						
<b>E22</b>	<b>Saldo aus internen Leistungsbeziehungen</b>	<b>- 1.570</b>	<b>- 3.230</b>	<b>- 2.240</b>	<b>- 2.270</b>	<b>- 2.280</b>	<b>- 2.300</b>
<b>E23</b>	<b>Jahresergebnis (Jahresüberschuss / Jahresfehlbetrag)</b>	<b>- 24.175</b>	<b>- 23.230</b>	<b>- 27.070</b>	<b>- 26.190</b>	<b>- 22.290</b>	<b>- 22.310</b>
<b>F23</b>	<b>Saldo der ordentlichen und außerordentlichen Ein- und Auszahlungen</b>	<b>- 12.648</b>	<b>- 11.160</b>	<b>- 16.180</b>	<b>- 15.310</b>	<b>- 14.820</b>	<b>- 14.840</b>
<b>F27</b>	<b>Summe der Einzahlungen aus Investitionstätigkeit</b>						

## Ergebnis- und Finanzhaushalt 5411 Gemeindestraßen:

Bezeichnung	Ergebnis Vorvorjahr 2024	Vorjahr 2025	Planjahr 2026	Planjahr 2027	Planjahr 2028	Planjahr 2029
F29 Auszahlungen für Sachanlagen		393.400	417.500	835.000		
785930 Auszahlungen für Sachanlagen - Auszahlungen Anlagen im Bau - Auszahlungen für Baumaßnahmen		393.400	417.500	835.000		
<b>F32 Summe der Auszahlungen aus Investitionstätigkeit</b>		<b>393.400</b>	<b>417.500</b>	<b>835.000</b>		
<b>F33 Saldo der Ein- und Auszahlungen aus Investitionstätigkeit</b>		<b>- 393.400</b>	<b>- 417.500</b>	<b>- 835.000</b>		
<b>F34 Finanzmittelüberschuss /-fehlbetrag</b>	<b>- 12.648</b>	<b>- 404.560</b>	<b>- 433.680</b>	<b>- 850.310</b>	<b>- 14.820</b>	<b>- 14.840</b>
<b>F37 Saldo der Ein- und Auszahlungen aus Investitionskrediten</b>						
F38 Veränderung der Forderungen gegenüber der Verbandsgemeinde im Rahmen der Einheitskasse						
F39 Veränderung der Verbindlichkeiten gegenüber der Verbandsgemeinde im Rahmen der Einheitskasse						
<b>F40 Saldo der Ein- und Auszahlungen aus Finanzierungstätigkeit</b>						
<b>F41 Saldo der durchlaufenden Gelder</b>						
<b>F42 Verwendung Finanzmittelüberschuss / Deckung Finanzmittelfehlbetrag</b>						
<b>F43 Veränderung der liquiden Mittel (einschl. durchlaufende Gelder)</b>						
F44 nachrichtlich: Ausgleich Finanzhaushalt (F23 - F36)	- 12.648	- 11.160	- 16.180	- 15.310	- 14.820	- 14.840

<b>Produkt - Nr.:</b>	<b>Produkt - Bezeichnung:</b>	<b>Haushaltsjahr:</b>
5510	Grün- und Parkanlagen, Erholungseinrichtungen	2026 / 2027

<b>Ergebnis- und Finanzhaushalt 5510 Grün- und Parkanlagen, Erholungseinrichtungen</b>						
:						
Bezeichnung	Ergebnis Vorvorjahr 2024	Vorjahr 2025	Planjahr 2026	Planjahr 2027	Planjahr 2028	Planjahr 2029
E2 Zuwendungen, allgemeine Umlagen und sonstige	2.067	70	60			
414900 Zuweisungen und Zuschüsse für laufende Zwecke - von Sonstigen	2.000					
415100 Erträge aus der Auflösung von Sonderposten aus Zuwendungen - Sonderposten aus Zuwendungen	67	70	60			
<b>E8 Summe der laufenden Erträge aus Verwaltungstätigkeit</b>	<b>2.067</b>	<b>70</b>	<b>60</b>			
E10 Aufwendungen für Sach- und Dienstleistungen	3.253	250	2.000	2.000	2.000	2.000
523100 Aufwendungen für Unterhaltung und Bewirtschaftung - Unterhaltung der Grundstücke, Außenanlagen, Gebäude und Gebäudeeinrichtungen	3.253	250	2.000	2.000	2.000	2.000
E11 Abschreibungen	67	70	60			
538330 Abschreibungen auf Fahrzeuge, Maschinen und technische Anlagen, Betriebs- und Geschäftsausstattung - Betriebs- und Geschäftsausstattung - Geschäftsausstattung	67	70	60			
E14 Sonstige laufende Aufwendungen	158	180	190	190	190	190
562900 Aufwendungen für die Inanspruchnahme von Rechten und Diensten - Sonstige Aufwendungen für die Inanspruchnahme von Rechten und Diensten	79	100	100	100	100	100
564110 Aufwendungen für Beiträge, Versicherungen und Sonstiges - Versicherungsbeiträge - Gebäudeversicherungen	80	80	90	90	90	90
<b>E15 Summe der laufenden Aufwendungen aus Verwaltungstätigkeit</b>	<b>3.478</b>	<b>500</b>	<b>2.250</b>	<b>2.190</b>	<b>2.190</b>	<b>2.190</b>
<b>E16 Laufendes Ergebnis aus Verwaltungstätigkeit</b>	<b>- 1.411</b>	<b>- 430</b>	<b>- 2.190</b>	<b>- 2.190</b>	<b>- 2.190</b>	<b>- 2.190</b>
<b>E19 Saldo der Zins- und sonstigen Finanzerträge und -aufwendungen</b>						
<b>E20 Ordentliches Ergebnis</b>	<b>- 1.411</b>	<b>- 430</b>	<b>- 2.190</b>	<b>- 2.190</b>	<b>- 2.190</b>	<b>- 2.190</b>
<b>E21 Außerordentliches Ergebnis</b>						
<b>E22 Saldo aus internen Leistungsbeziehungen</b>	<b>- 2.945</b>	<b>- 6.930</b>	<b>- 4.200</b>	<b>- 4.250</b>	<b>- 4.270</b>	<b>- 4.310</b>
<b>E23 Jahresergebnis (Jahresüberschuss / Jahresfehlbetrag)</b>	<b>- 4.356</b>	<b>- 7.360</b>	<b>- 6.390</b>	<b>- 6.440</b>	<b>- 6.460</b>	<b>- 6.500</b>
<b>F23 Saldo der ordentlichen und außerordentlichen Ein- und Auszahlungen</b>	<b>- 4.426</b>	<b>- 7.360</b>	<b>- 6.390</b>	<b>- 6.440</b>	<b>- 6.460</b>	<b>- 6.500</b>
<b>F27 Summe der Einzahlungen aus Investitionstätigkeit</b>						
<b>F32 Summe der Auszahlungen aus Investitionstätigkeit</b>						
<b>F33 Saldo der Ein- und Auszahlungen aus Investitionstätigkeit</b>						
<b>F34 Finanzmittelüberschuss /-fehlbetrag</b>	<b>- 4.426</b>	<b>- 7.360</b>	<b>- 6.390</b>	<b>- 6.440</b>	<b>- 6.460</b>	<b>- 6.500</b>
<b>F37 Saldo der Ein- und Auszahlungen aus Investitionskrediten</b>						
F38 Veränderung der Forderungen gegenüber der Verbandsgemeinde im Rahmen der Einheitskasse						
F39 Veränderung der Verbindlichkeiten gegenüber der Verbandsgemeinde im Rahmen der Einheitskasse						
<b>F40 Saldo der Ein- und Auszahlungen aus Finanzierungstätigkeit</b>						
<b>F41 Saldo der durchlaufenden Gelder</b>						
<b>F42 Verwendung Finanzmittelüberschuss / Deckung Finanzmittelfehlbetrag</b>						

**Ergebnis- und Finanzhaushalt 5510 Grün- und Parkanlagen, Erholungseinrichtungen**

:

Bezeichnung	Ergebnis Vorvorjahr 2024	Vorjahr 2025	Planjahr 2026	Planjahr 2027	Planjahr 2028	Planjahr 2029
<b>F43 Veränderung der liquiden Mittel (einschl. durchlaufende Gelder)</b>						
F44 nachrichtlich: Ausgleich Finanzhaushalt (F23 - F36)	- 4.426	- 7.360	- 6.390	- 6.440	- 6.460	- 6.500

<b>Produkt - Nr.:</b>	<b>Produkt - Bezeichnung:</b>	<b>Haushaltsjahr:</b>
5530	Friedhofs- und Bestattungswesen	2026 / 2027

<b>Ergebnis- und Finanzhaushalt 5530 Friedhofs- und Bestattungswesen:</b>							
<b>Bezeichnung</b>	<b>Ergebnis Vorvorjahr 2024</b>	<b>Vorjahr 2025</b>	<b>Planjahr 2026</b>	<b>Planjahr 2027</b>	<b>Planjahr 2028</b>	<b>Planjahr 2029</b>	
E2	Zuwendungen, allgemeine Umlagen und sonstige	1.743	1.750	1.750	1.750	1.010	1.010
	414430 Zuweisungen und Zuschüsse für laufende Zwecke - vom öffentlichen Bereich - von Gemeinden und Gemeindeverbänden	238	240	240	240	240	240
	415100 Erträge aus der Auflösung von Sonderposten aus Zuwendungen - Sonderposten aus Zuwendungen	1.505	1.510	1.510	1.510	770	770
E4	Öffentlich-rechtliche Leistungsentgelte	2.290	2.030	2.000	2.000	2.000	2.000
	432240 Benutzungsgebühren, wiederkehrende Beiträge (soweit diese nicht in einem Sonderposten zu erfassen sind) und ähnliche Entgelte, Kostenerstattungen - Entgelte - für das Bestattungswesen	2.290	1.600	2.000	2.000	2.000	2.000
	439100 Erträge aus der Auflösung von Sonderposten für Grabnutzungsentgelte		430				
<b>E8</b>	<b>Summe der laufenden Erträge aus Verwaltungstätigkeit</b>	<b>4.033</b>	<b>3.780</b>	<b>3.750</b>	<b>3.750</b>	<b>3.010</b>	<b>3.010</b>
E9	Personal- und Versorgungsaufwendungen	478	1.620				
	502210 Dienstbezüge und dergleichen - Arbeitnehmer - Vergütungen	361	1.210				
	502220 Dienstbezüge und dergleichen - Arbeitnehmer - Leistungszulagen	6	30				
	504200 Beiträge zur gesetzlichen Sozialversicherung - Arbeitnehmer	104	350				
	509000 Pauschalierte Lohnsteuer (auch Zahlungen über Knappschaft)	7	30				
E10	Aufwendungen für Sach- und Dienstleistungen	2.422	1.150	5.150	1.950	1.950	1.950
	522100 Aufwendungen für Energie / Wasser / Abwasser / Abfall	128	150	150	150	150	150
	523100 Aufwendungen für Unterhaltung und Bewirtschaftung - Unterhaltung der Grundstücke, Außenanlagen, Gebäude und Gebäudeeinrichtungen	2.293	1.000	5.000	1.800	1.800	1.800
E11	Abschreibungen	6.452	6.450	6.450	6.450	5.610	5.610
	535800 Abschreibungen auf das Infrastrukturvermögen (einschließlich Grundstücke und grundstücksgleiche Rechte) - Straßen, Wege, Plätze und Verkehrslenkungsanlagen	6.302	6.300	6.300	6.300	5.570	5.570
	538330 Abschreibungen auf Fahrzeuge, Maschinen und technische Anlagen, Betriebs- und Geschäftsausstattung - Betriebs- und Geschäftsausstattung - Geschäftsausstattung	149	150	150	150	40	40
E14	Sonstige laufende Aufwendungen	153	160	160	160	160	160
	564110 Aufwendungen für Beiträge, Versicherungen und Sonstiges - Versicherungsbeiträge - Gebäudeversicherungen	57	60	60	60	60	60
	564140 Aufwendungen für Beiträge, Versicherungen und Sonstiges - Versicherungsbeiträge - Unfallversicherungen	96	100	100	100	100	100
<b>E15</b>	<b>Summe der laufenden Aufwendungen aus Verwaltungstätigkeit</b>	<b>9.504</b>	<b>9.380</b>	<b>11.760</b>	<b>8.560</b>	<b>7.720</b>	<b>7.720</b>
<b>E16</b>	<b>Laufendes Ergebnis aus Verwaltungstätigkeit</b>	<b>- 5.471</b>	<b>- 5.600</b>	<b>- 8.010</b>	<b>- 4.810</b>	<b>- 4.710</b>	<b>- 4.710</b>
<b>E19</b>	<b>Saldo der Zins- und sonstigen Finanzerträge und -aufwendungen</b>						
<b>E20</b>	<b>Ordentliches Ergebnis</b>	<b>- 5.471</b>	<b>- 5.600</b>	<b>- 8.010</b>	<b>- 4.810</b>	<b>- 4.710</b>	<b>- 4.710</b>
<b>E21</b>	<b>Außerordentliches Ergebnis</b>						
<b>E22</b>	<b>Saldo aus internen Leistungsbeziehungen</b>	<b>- 2.595</b>	<b>- 4.320</b>	<b>- 3.710</b>	<b>- 3.750</b>	<b>- 3.770</b>	<b>- 3.800</b>

## Ergebnis- und Finanzhaushalt 5530 Friedhofs- und Bestattungswesen:

Bezeichnung	Ergebnis Vorvorjahr 2024	Vorjahr 2025	Planjahr 2026	Planjahr 2027	Planjahr 2028	Planjahr 2029
<b>E23 Jahresergebnis (Jahresüberschuss / Jahresfehlbetrag)</b>	<b>- 8.067</b>	<b>- 9.920</b>	<b>- 11.720</b>	<b>- 8.560</b>	<b>- 8.480</b>	<b>- 8.510</b>
<b>F23 Saldo der ordentlichen und außerordentlichen Ein- und Auszahlungen</b>	<b>- 2.776</b>	<b>- 5.410</b>	<b>- 6.780</b>	<b>- 3.620</b>	<b>- 3.640</b>	<b>- 3.670</b>
F25 Einzahlungen aus Beiträgen und ähnlichen Entgelten	150					
682700 Beiträge und ähnliche Entgelte - Grabnutzungsentgelte	150					
<b>F27 Summe der Einzahlungen aus Investitionstätigkeit</b>	<b>150</b>					
<b>F32 Summe der Auszahlungen aus Investitionstätigkeit</b>						
<b>F33 Saldo der Ein- und Auszahlungen aus Investitionstätigkeit</b>	<b>150</b>					
<b>F34 Finanzmittelüberschuss /-fehlbetrag</b>	<b>- 2.626</b>	<b>- 5.410</b>	<b>- 6.780</b>	<b>- 3.620</b>	<b>- 3.640</b>	<b>- 3.670</b>
<b>F37 Saldo der Ein- und Auszahlungen aus Investitionskrediten</b>						
F38 Veränderung der Forderungen gegenüber der Verbandsgemeinde im Rahmen der Einheitskasse						
F39 Veränderung der Verbindlichkeiten gegenüber der Verbandsgemeinde im Rahmen der Einheitskasse						
<b>F40 Saldo der Ein- und Auszahlungen aus Finanzierungstätigkeit</b>						
<b>F41 Saldo der durchlaufenden Gelder</b>						
<b>F42 Verwendung Finanzmittelüberschuss / Deckung Finanzmittelfehlbetrag</b>						
<b>F43 Veränderung der liquiden Mittel (einschl. durchlaufende Gelder)</b>						
F44 nachrichtlich: Ausgleich Finanzhaushalt (F23 - F36)	- 2.776	- 5.410	- 6.780	- 3.620	- 3.640	- 3.670

<b>Produkt - Nr.:</b>	<b>Produkt - Bezeichnung:</b>	<b>Haushaltsjahr:</b>
5551	Kommunale Forstwirtschaft	2026 / 2027

<b>Ergebnis- und Finanzhaushalt 5551 Kommunale Forstwirtschaft:</b>							
<b>Bezeichnung</b>	<b>Ergebnis Vorvorjahr 2024</b>	<b>Vorjahr 2025</b>	<b>Planjahr 2026</b>	<b>Planjahr 2027</b>	<b>Planjahr 2028</b>	<b>Planjahr 2029</b>	
E2 Zuwendungen, allgemeine Umlagen und sonstige	51.565	57.640	36.610	36.610	36.610	36.610	36.610
414410 Zuweisungen und Zuschüsse für laufende Zwecke - vom öffentlichen Bereich - vom Bund	31.090	29.640	29.640	29.640	29.640	29.640	29.640
414420 Zuweisungen und Zuschüsse für laufende Zwecke - vom öffentlichen Bereich - vom Land	20.475	28.000	6.970	6.970	6.970	6.970	6.970
E5 Privatrechtliche Leistungsentgelte	13.950	78.670	40.560	40.560	40.560	40.560	40.560
441100 Privatrechtliche Leistungsentgelte - Erträge aus Verkäufen von Vorräten	12.932	77.660	39.550	39.550	39.550	39.550	39.550
441900 Privatrechtliche Leistungsentgelte - Sonstige	1.018	1.010	1.010	1.010	1.010	1.010	1.010
<b>E8 Summe der laufenden Erträge aus Verwaltungstätigkeit</b>	<b>65.515</b>	<b>136.310</b>	<b>77.170</b>	<b>77.170</b>	<b>77.170</b>	<b>77.170</b>	<b>77.170</b>
E9 Personal- und Versorgungsaufwendungen	1.627	1.690	1.850	1.890	1.920	1.970	1.970
502210 Dienstbezüge und dergleichen - Arbeitnehmer - Vergütungen	1.263	1.290	1.410	1.440	1.470	1.500	1.500
502220 Dienstbezüge und dergleichen - Arbeitnehmer - Leistungszulagen	11	30	30	30	30	30	30
503200 Beiträge zu Versorgungskassen - Arbeitnehmer	98	100	110	110	110	120	120
504200 Beiträge zur gesetzlichen Sozialversicherung - Arbeitnehmer	256	270	300	310	310	320	320
E10 Aufwendungen für Sach- und Dienstleistungen	51.863	109.960	62.300	62.300	62.300	62.300	62.300
521100 Aufwendungen für Fertigung, Vertrieb und Waren - Aufwendungen für Fertigung und Vertrieb von Holzserzeugnissen	14.199	72.300	44.130	44.130	44.130	44.130	44.130
523380 Aufwendungen für Unterhaltung und Bewirtschaftung - Unterhaltung des Infrastrukturvermögens - Straßen, Wege, Plätze und Verkehrslenkungsanlagen	22.198	23.000	5.000	5.000	5.000	5.000	5.000
525440 Kostenerstattungen - an den öffentlichen Bereich - an Zweckverbände	1.738	930	510	510	510	510	510
529200 Sonstige Aufwendungen für Sach- und Dienstleistungen - sonstige Aufwendungen für Dienstleistungen	13.727	13.730	12.660	12.660	12.660	12.660	12.660
E12 Zuwendungen, Umlagen und sonstige Transferaufwendungen	1.907	1.910	3.160	3.160	3.160	3.160	3.160
541440 Zuweisungen und Zuschüsse für laufende Zwecke - an den öffentlichen Bereich - an Zweckverbände	1.907	1.910	3.160	3.160	3.160	3.160	3.160
E14 Sonstige laufende Aufwendungen	8.992	6.600	7.110	7.110	7.110	7.110	7.110
561500 Sonstige Personal- und Versorgungsaufwendungen - Aufwendungen für Dienst- und Schutzkleidung, persönliche Ausrüstungsgegenstände			100	100	100	100	100
562900 Aufwendungen für die Inanspruchnahme von Rechten und Diensten - Sonstige Aufwendungen für die Inanspruchnahme von Rechten und Diensten			100	100	100	100	100
564100 Aufwendungen für Beiträge, Versicherungen und Sonstiges - Versicherungsbeiträge - insgesamt							
564140 Aufwendungen für Beiträge, Versicherungen und Sonstiges - Versicherungsbeiträge - Unfallversicherungen	6.423	4.780	5.560	5.560	5.560	5.560	5.560
564190 Aufwendungen für Beiträge, Versicherungen und Sonstiges - Versicherungsbeiträge - Sonstige Versicherungen	185	190	190	190	190	190	190
564200 Aufwendungen für Beiträge, Versicherungen und Sonstiges - Beiträge zu Wirtschaftsverbänden, Berufsvertretungen und Vereinen	1.678	1.220	750	750	750	750	750

## Ergebnis- und Finanzhaushalt 5551 Kommunale Forstwirtschaft:

Bezeichnung	Ergebnis Vorvorjahr 2024	Vorjahr 2025	Planjahr 2026	Planjahr 2027	Planjahr 2028	Planjahr 2029
565900 Verluste aus dem Abgang von Gegenständen des Anlagevermögens und des Umlaufvermögens, Wertminderungen des Umlaufvermögens, Einstellungen in Sonderposten, Zuführungen zu Rückstellungen. - Sonstiges	294					
568100 sonstige Steueraufwendungen - Grundsteuer	413	410	410	410	410	410
<b>E15 Summe der laufenden Aufwendungen aus Verwaltungstätigkeit</b>	<b>64.390</b>	<b>120.160</b>	<b>74.420</b>	<b>74.460</b>	<b>74.490</b>	<b>74.540</b>
<b>E16 Laufendes Ergebnis aus Verwaltungstätigkeit</b>	<b>1.126</b>	<b>16.150</b>	<b>2.750</b>	<b>2.710</b>	<b>2.680</b>	<b>2.630</b>
<b>E19 Saldo der Zins- und sonstigen Finanzerträge und -aufwendungen</b>						
<b>E20 Ordentliches Ergebnis</b>	<b>1.126</b>	<b>16.150</b>	<b>2.750</b>	<b>2.710</b>	<b>2.680</b>	<b>2.630</b>
<b>E21 Außerordentliches Ergebnis</b>						
<b>E22 Saldo aus internen Leistungsbeziehungen</b>						
<b>E23 Jahresergebnis (Jahresüberschuss / Jahresfehlbetrag)</b>	<b>1.126</b>	<b>16.150</b>	<b>2.750</b>	<b>2.710</b>	<b>2.680</b>	<b>2.630</b>
<b>F23 Saldo der ordentlichen und außerordentlichen Ein- und Auszahlungen</b>	<b>8.203</b>	<b>16.150</b>	<b>2.750</b>	<b>2.710</b>	<b>2.680</b>	<b>2.630</b>
<b>F27 Summe der Einzahlungen aus Investitionstätigkeit</b>						
<b>F32 Summe der Auszahlungen aus Investitionstätigkeit</b>						
<b>F33 Saldo der Ein- und Auszahlungen aus Investitionstätigkeit</b>						
<b>F34 Finanzmittelüberschuss /-fehlbetrag</b>	<b>8.203</b>	<b>16.150</b>	<b>2.750</b>	<b>2.710</b>	<b>2.680</b>	<b>2.630</b>
<b>F37 Saldo der Ein- und Auszahlungen aus Investitionskrediten</b>						
F38 Veränderung der Forderungen gegenüber der Verbandsgemeinde im Rahmen der Einheitskasse						
F39 Veränderung der Verbindlichkeiten gegenüber der Verbandsgemeinde im Rahmen der Einheitskasse						
<b>F40 Saldo der Ein- und Auszahlungen aus Finanzierungstätigkeit</b>						
<b>F41 Saldo der durchlaufenden Gelder</b>						
<b>F42 Verwendung Finanzmittelüberschuss / Deckung Finanzmittelfehlbetrag</b>						
<b>F43 Veränderung der liquiden Mittel (einschl. durchlaufende Gelder)</b>						
F44 nachrichtlich: Ausgleich Finanzhaushalt (F23 - F36)	8.203	16.150	2.750	2.710	2.680	2.630

<b>Produkt - Nr.:</b>	<b>Produkt - Bezeichnung:</b>	<b>Haushaltsjahr:</b>
5559	Feldwege, Landwirtschaftswege, Wirtschaftswege	2026 / 2027

<b>Ergebnis- und Finanzhaushalt 5559 Feldwege, Landwirtschaftswege, Wirtschaftswege:</b>							
<b>Bezeichnung</b>	<b>Ergebnis Vorvorjahr 2024</b>	<b>Vorjahr 2025</b>	<b>Planjahr 2026</b>	<b>Planjahr 2027</b>	<b>Planjahr 2028</b>	<b>Planjahr 2029</b>	
E2 Zuwendungen, allgemeine Umlagen und sonstige	10.390	10.390	10.390	10.390	6.810	6.810	
415100 Erträge aus der Auflösung von Sonderposten aus Zuwendungen - Sonderposten aus Zuwendungen	10.390	10.390	10.390	10.390	6.810	6.810	
E5 Privatrechtliche Leistungsentgelte	6.513	6.400	6.500	6.500	6.500	6.500	
441200 Privatrechtliche Leistungsentgelte - Mieten und Pachten	6.513	6.400	6.500	6.500	6.500	6.500	
<b>E8 Summe der laufenden Erträge aus Verwaltungstätigkeit</b>	<b>16.902</b>	<b>16.790</b>	<b>16.890</b>	<b>16.890</b>	<b>13.310</b>	<b>13.310</b>	
E10 Aufwendungen für Sach- und Dienstleistungen		2.000	2.500	2.000	2.000	2.000	
523380 Aufwendungen für Unterhaltung und Bewirtschaftung - Unterhaltung des Infrastrukturvermögens - Straßen, Wege, Plätze und Verkehrslenkungsanlagen		2.000	2.000	2.000	2.000	2.000	
523800 Aufwendungen für Unterhaltung und Bewirtschaftung - Geringwertige Geräte, Ausstattungs-, Ausrüstungs- und sonstige Gebrauchsgegenstände			500				
E11 Abschreibungen	10.352	10.350	10.350	10.350	6.770	6.770	
535800 Abschreibungen auf das Infrastrukturvermögen (einschließlich Grundstücke und grundstücksgleiche Rechte) - Straßen, Wege, Plätze und Verkehrslenkungsanlagen	10.352	10.350	10.350	10.350	6.770	6.770	
E14 Sonstige laufende Aufwendungen	6.493	4.180	3.970	4.470	4.470	4.470	
565700 Aufwendungen zu Rückstellungen, soweit nicht unter anderen Aufwendungen erfassbar	6.493	4.180	3.970	4.470	4.470	4.470	
<b>E15 Summe der laufenden Aufwendungen aus Verwaltungstätigkeit</b>	<b>16.845</b>	<b>16.530</b>	<b>16.820</b>	<b>16.820</b>	<b>13.240</b>	<b>13.240</b>	
<b>E16 Laufendes Ergebnis aus Verwaltungstätigkeit</b>	<b>57</b>	<b>260</b>	<b>70</b>	<b>70</b>	<b>70</b>	<b>70</b>	
<b>E19 Saldo der Zins- und sonstigen Finanzerträge und -aufwendungen</b>							
<b>E20 Ordentliches Ergebnis</b>	<b>57</b>	<b>260</b>	<b>70</b>	<b>70</b>	<b>70</b>	<b>70</b>	
<b>E21 Außerordentliches Ergebnis</b>							
<b>E22 Saldo aus internen Leistungsbeziehungen</b>	<b>- 20</b>	<b>- 220</b>	<b>- 30</b>	<b>- 30</b>	<b>- 30</b>	<b>- 30</b>	
<b>E23 Jahresergebnis (Jahresüberschuss / Jahresfehlbetrag)</b>	<b>37</b>	<b>40</b>	<b>40</b>	<b>40</b>	<b>40</b>	<b>40</b>	
<b>F23 Saldo der ordentlichen und außerordentlichen Ein- und Auszahlungen</b>	<b>6.479</b>	<b>4.180</b>	<b>3.970</b>	<b>4.470</b>	<b>4.470</b>	<b>4.470</b>	
<b>F27 Summe der Einzahlungen aus Investitionstätigkeit</b>							
<b>F32 Summe der Auszahlungen aus Investitionstätigkeit</b>							
<b>F33 Saldo der Ein- und Auszahlungen aus Investitionstätigkeit</b>							
<b>F34 Finanzmittelüberschuss /-fehlbetrag</b>	<b>6.479</b>	<b>4.180</b>	<b>3.970</b>	<b>4.470</b>	<b>4.470</b>	<b>4.470</b>	
<b>F37 Saldo der Ein- und Auszahlungen aus Investitionskrediten</b>							
F38 Veränderung der Forderungen gegenüber der Verbandsgemeinde im Rahmen der Einheitskasse							
F39 Veränderung der Verbindlichkeiten gegenüber der Verbandsgemeinde im Rahmen der Einheitskasse							
<b>F40 Saldo der Ein- und Auszahlungen aus Finanzierungstätigkeit</b>							
<b>F41 Saldo der durchlaufenden Gelder</b>							
<b>F42 Verwendung Finanzmittelüberschuss / Deckung Finanzmittelfehlbetrag</b>							

**Ergebnis- und Finanzhaushalt 5559 Feldwege, Landwirtschaftswege, Wirtschaftswege:**

Bezeichnung	Ergebnis Vorvorjahr 2024	Vorjahr 2025	Planjahr 2026	Planjahr 2027	Planjahr 2028	Planjahr 2029
<b>F43 Veränderung der liquiden Mittel (einschl. durchlaufende Gelder)</b>						
F44 nachrichtlich: Ausgleich Finanzhaushalt (F23 - F36)	6.479	4.180	3.970	4.470	4.470	4.470

<b>Produkt - Nr.:</b>	<b>Produkt - Bezeichnung:</b>	<b>Haushaltsjahr:</b>
<b>5731</b>	<b>Mehrzweckhalle Morshausen</b>	<b>2026 / 2027</b>

<b>Ergebnis- und Finanzhaushalt 5731 Mehrzweckhalle Morshausen :</b>							
<b>Bezeichnung</b>	<b>Ergebnis Vorvorjahr 2024</b>	<b>Vorjahr 2025</b>	<b>Planjahr 2026</b>	<b>Planjahr 2027</b>	<b>Planjahr 2028</b>	<b>Planjahr 2029</b>	
E2	Zuwendungen, allgemeine Umlagen und sonstige	3.186	3.110	3.110	3.110	3.010	3.010
	415100 Erträge aus der Auflösung von Sonderposten aus Zuwendungen - Sonderposten aus Zuwendungen	3.186	3.110	3.110	3.110	3.010	3.010
E5	Privatrechtliche Leistungsentgelte	7.367	7.000	7.300	7.300	7.300	7.300
	441200 Privatrechtliche Leistungsentgelte - Mieten und Pachten	7.367	7.000	7.300	7.300	7.300	7.300
<b>E8</b>	<b>Summe der laufenden Erträge aus Verwaltungstätigkeit</b>	<b>10.553</b>	<b>10.110</b>	<b>10.410</b>	<b>10.410</b>	<b>10.310</b>	<b>10.310</b>
E9	Personal- und Versorgungsaufwendungen	1.848	1.830	2.960	3.010	3.070	3.130
	502120 Dienstbezüge und dergleichen - Beamte - Leistungszulagen			80	80	80	80
	502210 Dienstbezüge und dergleichen - Arbeitnehmer - Vergütungen	1.350	1.320	2.030	2.070	2.110	2.160
	502220 Dienstbezüge und dergleichen - Arbeitnehmer - Leistungszulagen	21	30	40	40	40	40
	503200 Beiträge zu Versorgungskassen - Arbeitnehmer	69	70	130	130	130	130
	504200 Beiträge zur gesetzlichen Sozialversicherung - Arbeitnehmer	381	380	630	640	660	670
	509000 Pauschalierte Lohnsteuer (auch Zahlungen über Knappschaft)	27	30	50	50	50	50
E10	Aufwendungen für Sach- und Dienstleistungen	13.589	8.300	11.300	8.300	8.200	8.200
	522100 Aufwendungen für Energie / Wasser / Abwasser / Abfall	12.887	6.500	7.500	6.500	6.500	6.500
	523100 Aufwendungen für Unterhaltung und Bewirtschaftung - Unterhaltung der Grundstücke, Außenanlagen, Gebäude und Gebäudeeinrichtungen	219	1.500	3.000	1.500	1.500	1.500
	523200 Aufwendungen für Unterhaltung und Bewirtschaftung - Bewirtschaftung der Grundstücke, Außenanlagen, Gebäude und Gebäudeeinrichtungen	464	200	200	200	100	100
	523800 Aufwendungen für Unterhaltung und Bewirtschaftung - Geringwertige Geräte, Ausstattungs-, Ausrüstungs- und sonstige Gebrauchsgegenstände	19	100	600	100	100	100
E11	Abschreibungen	8.929	8.560	8.440	8.440	8.080	8.080
	534900 Abschreibungen auf bebaute Grundstücke und grundstücksgleiche Rechte - mit sonstigen Gebäuden	8.211	8.080	8.080	8.080	8.080	8.080
	538330 Abschreibungen auf Fahrzeuge, Maschinen und technische Anlagen, Betriebs- und Geschäftsausstattung - Betriebs- und Geschäftsausstattung - Geschäftsausstattung	719	480	360	360		
E14	Sonstige laufende Aufwendungen	2.024	1.950	2.750	2.750	2.760	2.760
	563410 Geschäftsaufwendungen - Telefon, Datenübertragungskosten - Fernmeldegebühren			600	600	600	600
	564110 Aufwendungen für Beiträge, Versicherungen und Sonstiges - Versicherungsbeiträge - Gebäudeversicherungen	2.024	1.950	2.150	2.150	2.160	2.160
<b>E15</b>	<b>Summe der laufenden Aufwendungen aus Verwaltungstätigkeit</b>	<b>26.390</b>	<b>20.640</b>	<b>25.450</b>	<b>22.500</b>	<b>22.110</b>	<b>22.170</b>
<b>E16</b>	<b>Laufendes Ergebnis aus Verwaltungstätigkeit</b>	<b>- 15.837</b>	<b>- 10.530</b>	<b>- 15.040</b>	<b>- 12.090</b>	<b>- 11.800</b>	<b>- 11.860</b>
<b>E19</b>	<b>Saldo der Zins- und sonstigen Finanzerträge und -aufwendungen</b>						
<b>E20</b>	<b>Ordentliches Ergebnis</b>	<b>- 15.837</b>	<b>- 10.530</b>	<b>- 15.040</b>	<b>- 12.090</b>	<b>- 11.800</b>	<b>- 11.860</b>
<b>E21</b>	<b>Außerordentliches Ergebnis</b>						
<b>E22</b>	<b>Saldo aus internen Leistungsbeziehungen</b>	<b>- 1.860</b>	<b>- 120</b>	<b>- 2.660</b>	<b>- 2.690</b>	<b>- 2.700</b>	<b>- 2.730</b>

## Ergebnis- und Finanzhaushalt 5731 Mehrzweckhalle Morshausen :

Bezeichnung	Ergebnis Vorvorjahr 2024	Vorjahr 2025	Planjahr 2026	Planjahr 2027	Planjahr 2028	Planjahr 2029
<b>E23 Jahresergebnis (Jahresüberschuss / Jahresfehlbetrag)</b>	- 17.697	- 10.650	- 17.700	- 14.780	- 14.500	- 14.590
<b>F23 Saldo der ordentlichen und außerordentlichen Ein- und Auszahlungen</b>	- 16.018	- 5.200	- 12.370	- 9.450	- 9.430	- 9.520
<b>F27 Summe der Einzahlungen aus Investitionstätigkeit</b>						
<b>F32 Summe der Auszahlungen aus Investitionstätigkeit</b>						
<b>F33 Saldo der Ein- und Auszahlungen aus Investitionstätigkeit</b>						
<b>F34 Finanzmittelüberschuss /-fehlbetrag</b>	- 16.018	- 5.200	- 12.370	- 9.450	- 9.430	- 9.520
<b>F37 Saldo der Ein- und Auszahlungen aus Investitionskrediten</b>						
F38 Veränderung der Forderungen gegenüber der Verbandsgemeinde im Rahmen der Einheitskasse						
F39 Veränderung der Verbindlichkeiten gegenüber der Verbandsgemeinde im Rahmen der Einheitskasse						
<b>F40 Saldo der Ein- und Auszahlungen aus Finanzierungstätigkeit</b>						
<b>F41 Saldo der durchlaufenden Gelder</b>						
<b>F42 Verwendung Finanzmittelüberschuss / Deckung Finanzmittelfehlbetrag</b>						
<b>F43 Veränderung der liquiden Mittel (einschl. durchlaufende Gelder)</b>						
F44 nachrichtlich: Ausgleich Finanzhaushalt (F23 - F36)	- 16.018	- 5.200	- 12.370	- 9.450	- 9.430	- 9.520

<b>Produkt - Nr.:</b>	<b>Produkt - Bezeichnung:</b>	<b>Haushaltsjahr:</b>
5732	Backhaus / Jakob-Kneip-Museum	2026 / 2027

<b>Ergebnis- und Finanzhaushalt 5732 Backhaus / Jakob-Kneip-Museum:</b>							
<b>Bezeichnung</b>	<b>Ergebnis Vorvorjahr 2024</b>	<b>Vorjahr 2025</b>	<b>Planjahr 2026</b>	<b>Planjahr 2027</b>	<b>Planjahr 2028</b>	<b>Planjahr 2029</b>	
E2 Zuwendungen, allgemeine Umlagen und sonstige	754	1.130	1.130	1.130	1.130	1.130	1.130
415100 Erträge aus der Auflösung von Sonderposten aus Zuwendungen - Sonderposten aus Zuwendungen	754	1.130	1.130	1.130	1.130	1.130	1.130
E5 Privatrechtliche Leistungsentgelte	50	80	50	50	50	50	50
441200 Privatrechtliche Leistungsentgelte - Mieten und Pachten	50	80	50	50	50	50	50
<b>E8 Summe der laufenden Erträge aus Verwaltungstätigkeit</b>	<b>804</b>	<b>1.210</b>	<b>1.180</b>	<b>1.180</b>	<b>1.180</b>	<b>1.180</b>	<b>1.180</b>
E10 Aufwendungen für Sach- und Dienstleistungen	663	1.000	4.200	3.700	3.700	3.700	3.700
522100 Aufwendungen für Energie / Wasser / Abwasser / Abfall	592	800	3.500	3.500	3.500	3.500	3.500
523100 Aufwendungen für Unterhaltung und Bewirtschaftung - Unterhaltung der Grundstücke, Außenanlagen, Gebäude und Gebäudeeinrichtungen		100	100	100	100	100	100
523800 Aufwendungen für Unterhaltung und Bewirtschaftung - Geringwertige Geräte, Ausstattungs-, Ausrüstungs- und sonstige Gebrauchsgegenstände	71	100	600	100	100	100	100
E11 Abschreibungen	1.509	2.260	2.260	2.260	2.260	2.260	2.260
534900 Abschreibungen auf bebaute Grundstücke und grundstücksgleiche Rechte - mit sonstigen Gebäuden	1.509	2.260	2.260	2.260	2.260	2.260	2.260
E14 Sonstige laufende Aufwendungen	950	1.400	2.100	2.100	2.100	2.100	2.100
563410 Geschäftsaufwendungen - Telefon, Datenübertragungskosten - Fernmeldegebühren			600	600	600	600	600
564110 Aufwendungen für Beiträge, Versicherungen und Sonstiges - Versicherungsbeiträge - Gebäudeversicherungen	950	1.400	1.500	1.500	1.500	1.500	1.500
<b>E15 Summe der laufenden Aufwendungen aus Verwaltungstätigkeit</b>	<b>3.122</b>	<b>4.660</b>	<b>8.560</b>	<b>8.060</b>	<b>8.060</b>	<b>8.060</b>	<b>8.060</b>
<b>E16 Laufendes Ergebnis aus Verwaltungstätigkeit</b>	<b>- 2.317</b>	<b>- 3.450</b>	<b>- 7.380</b>	<b>- 6.880</b>	<b>- 6.880</b>	<b>- 6.880</b>	<b>- 6.880</b>
<b>E19 Saldo der Zins- und sonstigen Finanzerträge und -aufwendungen</b>							
<b>E20 Ordentliches Ergebnis</b>	<b>- 2.317</b>	<b>- 3.450</b>	<b>- 7.380</b>	<b>- 6.880</b>	<b>- 6.880</b>	<b>- 6.880</b>	<b>- 6.880</b>
<b>E21 Außerordentliches Ergebnis</b>							
<b>E22 Saldo aus internen Leistungsbeziehungen</b>	<b>- 390</b>	<b>550</b>	<b>- 550</b>	<b>- 550</b>	<b>- 560</b>	<b>- 570</b>	<b>- 570</b>
<b>E23 Jahresergebnis (Jahresüberschuss / Jahresfehlbetrag)</b>	<b>- 2.707</b>	<b>- 2.900</b>	<b>- 7.930</b>	<b>- 7.430</b>	<b>- 7.440</b>	<b>- 7.450</b>	<b>- 7.450</b>
<b>F23 Saldo der ordentlichen und außerordentlichen Ein- und Auszahlungen</b>	<b>- 2.346</b>	<b>- 1.770</b>	<b>- 6.800</b>	<b>- 6.300</b>	<b>- 6.310</b>	<b>- 6.320</b>	<b>- 6.320</b>
<b>F27 Summe der Einzahlungen aus Investitionstätigkeit</b>							
F29 Auszahlungen für Sachanlagen		10.000	10.000				
785230 Auszahlungen für Baumaßnahmen		10.000	10.000				
<b>F32 Summe der Auszahlungen aus Investitionstätigkeit</b>		<b>10.000</b>	<b>10.000</b>				
<b>F33 Saldo der Ein- und Auszahlungen aus Investitionstätigkeit</b>		<b>- 10.000</b>	<b>- 10.000</b>				
<b>F34 Finanzmittelüberschuss /-fehlbetrag</b>	<b>- 2.346</b>	<b>- 11.770</b>	<b>- 16.800</b>	<b>- 6.300</b>	<b>- 6.310</b>	<b>- 6.320</b>	<b>- 6.320</b>
<b>F37 Saldo der Ein- und Auszahlungen aus Investitionskrediten</b>							
F38 Veränderung der Forderungen gegenüber der Verbandsgemeinde im Rahmen der Einheitskasse							
F39 Veränderung der Verbindlichkeiten gegenüber der Verbandsgemeinde im Rahmen der Einheitskasse							

**Ergebnis- und Finanzhaushalt 5732 Backhaus / Jakob-Kneip-Museum:**

Bezeichnung	Ergebnis Vorvorjahr 2024	Vorjahr 2025	Planjahr 2026	Planjahr 2027	Planjahr 2028	Planjahr 2029
<b>F40</b> Saldo der Ein- und Auszahlungen aus Finanzierungstätigkeit						
<b>F41</b> Saldo der durchlaufenden Gelder						
<b>F42</b> Verwendung Finanzmittelüberschuss / Deckung Finanzmittelfehlbetrag						
<b>F43</b> Veränderung der liquiden Mittel (einschl. durchlaufende Gelder)						
F44 nachrichtlich: Ausgleich Finanzhaushalt (F23 - F36)	- 2.346	- 1.770	- 6.800	- 6.300	- 6.310	- 6.320

<b>Produkt - Nr.:</b>	<b>Produkt - Bezeichnung:</b>	<b>Haushaltsjahr:</b>
5735	Grillhütten	2026 / 2027

<b>Ergebnis- und Finanzhaushalt 5735 Grillhütten:</b>						
<b>Bezeichnung</b>	<b>Ergebnis Vorvorjahr 2024</b>	<b>Vorjahr 2025</b>	<b>Planjahr 2026</b>	<b>Planjahr 2027</b>	<b>Planjahr 2028</b>	<b>Planjahr 2029</b>
E2 Zuwendungen, allgemeine Umlagen und sonstige	460	460	460	460	460	460
415100 Erträge aus der Auflösung von Sonderposten aus Zuwendungen - Sonderposten aus Zuwendungen	460	460	460	460	460	460
<b>E8 Summe der laufenden Erträge aus Verwaltungstätigkeit</b>	<b>460</b>	<b>460</b>	<b>460</b>	<b>460</b>	<b>460</b>	<b>460</b>
E10 Aufwendungen für Sach- und Dienstleistungen	1.098	650	450	450	450	450
522100 Aufwendungen für Energie / Wasser / Abwasser / Abfall	1.098	600	400	400	400	400
523100 Aufwendungen für Unterhaltung und Bewirtschaftung - Unterhaltung der Grundstücke, Außenanlagen, Gebäude und Gebäudeeinrichtungen		50	50	50	50	50
E11 Abschreibungen	592	590	590	590	590	590
534900 Abschreibungen auf bebaute Grundstücke und grundstücksgleiche Rechte - mit sonstigen Gebäuden	592	590	590	590	590	590
E14 Sonstige laufende Aufwendungen	292	280	310	310	320	320
564110 Aufwendungen für Beiträge, Versicherungen und Sonstiges - Versicherungsbeiträge - Gebäudeversicherungen	292	280	310	310	320	320
<b>E15 Summe der laufenden Aufwendungen aus Verwaltungstätigkeit</b>	<b>1.982</b>	<b>1.520</b>	<b>1.350</b>	<b>1.350</b>	<b>1.360</b>	<b>1.360</b>
<b>E16 Laufendes Ergebnis aus Verwaltungstätigkeit</b>	<b>- 1.522</b>	<b>- 1.060</b>	<b>- 890</b>	<b>- 890</b>	<b>- 900</b>	<b>- 900</b>
<b>E19 Saldo der Zins- und sonstigen Finanzerträge und -aufwendungen</b>						
<b>E20 Ordentliches Ergebnis</b>	<b>- 1.522</b>	<b>- 1.060</b>	<b>- 890</b>	<b>- 890</b>	<b>- 900</b>	<b>- 900</b>
<b>E21 Außerordentliches Ergebnis</b>						
<b>E22 Saldo aus internen Leistungsbeziehungen</b>						
<b>E23 Jahresergebnis (Jahresüberschuss / Jahresfehlbetrag)</b>	<b>- 1.522</b>	<b>- 1.060</b>	<b>- 890</b>	<b>- 890</b>	<b>- 900</b>	<b>- 900</b>
<b>F23 Saldo der ordentlichen und außerordentlichen Ein- und Auszahlungen</b>	<b>- 911</b>	<b>- 930</b>	<b>- 760</b>	<b>- 760</b>	<b>- 770</b>	<b>- 770</b>
<b>F27 Summe der Einzahlungen aus Investitionstätigkeit</b>						
<b>F32 Summe der Auszahlungen aus Investitionstätigkeit</b>						
<b>F33 Saldo der Ein- und Auszahlungen aus Investitionstätigkeit</b>						
<b>F34 Finanzmittelüberschuss /-fehlbetrag</b>	<b>- 911</b>	<b>- 930</b>	<b>- 760</b>	<b>- 760</b>	<b>- 770</b>	<b>- 770</b>
<b>F37 Saldo der Ein- und Auszahlungen aus Investitionskrediten</b>						
F38 Veränderung der Forderungen gegenüber der Verbandsgemeinde im Rahmen der Einheitskasse						
F39 Veränderung der Verbindlichkeiten gegenüber der Verbandsgemeinde im Rahmen der Einheitskasse						
<b>F40 Saldo der Ein- und Auszahlungen aus Finanzierungstätigkeit</b>						
<b>F41 Saldo der durchlaufenden Gelder</b>						
<b>F42 Verwendung Finanzmittelüberschuss / Deckung Finanzmittelfehlbetrag</b>						
<b>F43 Veränderung der liquiden Mittel (einschl. durchlaufende Gelder)</b>						
F44 nachrichtlich: Ausgleich Finanzhaushalt (F23 - F36)	- 911	- 930	- 760	- 760	- 770	- 770

<b>Produkt - Nr.:</b>	<b>Produkt - Bezeichnung:</b>	<b>Haushaltsjahr:</b>
<b>6110</b>	<b>Steuern, allgemeine Zuweisungen, allgemeine Umlagen</b>	<b>2026 / 2027</b>

<b>Ergebnis- und Finanzhaushalt 6110 Steuern, allgemeine Zuweisungen, allgemeine Umlagen:</b>							
<b>Bezeichnung</b>	<b>Ergebnis Vorvorjahr 2024</b>	<b>Vorjahr 2025</b>	<b>Planjahr 2026</b>	<b>Planjahr 2027</b>	<b>Planjahr 2028</b>	<b>Planjahr 2029</b>	
E1 Steuern und ähnliche Abgaben	339.158	331.800	341.380	350.860	359.710	370.850	
401100 Realsteuern - Grundsteuer A	3.135	3.500	7.050	7.050	7.050	7.050	
401200 Realsteuern - Grundsteuer B	46.495	46.500	45.100	45.100	45.100	45.100	
401300 Realsteuern - Gewerbesteuer	48.469	27.500	30.000	30.000	30.000	30.000	
402100 Gemeindeanteile an den Gemeinschaftssteuern - Gemeindeanteil an der Einkommensteuer	208.243	225.500	229.170	237.280	244.930	256.020	
402200 Gemeindeanteile an den Gemeinschaftssteuern - Gemeindeanteil an der Umsatzsteuer	2.868	2.900	3.500	4.310	4.760	4.160	
403300 Sonstige Gemeindesteuern - Hundesteuer	2.456	2.300	2.800	2.800	2.800	2.800	
405210 Ausgleichsleistungen - vom Land - Familienleistungsausgleich	27.492	23.600	23.760	24.320	25.070	25.720	
E2 Zuwendungen, allgemeine Umlagen und sonstige	33.598	38.000	7.120	30.000	35.000	40.000	
411110 Schlüsselzuweisungen - vom Land - Schlüsselzuweisung A	33.598	38.000	7.120	30.000	35.000	40.000	
E7 Sonstige laufende Erträge	48.292		19.370				
466120 Erträge aus der Auflösung von Wertberichtigungen, Sonderposten und Rückstellungen - Erträge aus der Auflösung von Sonderposten	48.292		19.370				
<b>E8 Summe der laufenden Erträge aus Verwaltungstätigkeit</b>	<b>421.048</b>	<b>369.800</b>	<b>367.870</b>	<b>380.860</b>	<b>394.710</b>	<b>410.850</b>	
E12 Zuwendungen, Umlagen und sonstige Transferaufwendungen	302.341	277.800	304.400	307.060	313.560	321.690	
543100 Aufwendungen wegen Steuerbeteiligungen und dgl. - Gewerbesteuerumlage	4.406	2.500	2.760	2.760	2.760	2.760	
544210 Allgemeine Umlagen an Gemeindeverbände - Landkreise	176.344	164.500	179.840	181.900	185.300	188.400	
544230 Allgemeine Umlagen an Gemeindeverbände - Verbandsgemeinden	121.591	110.800	121.800	122.400	125.500	130.530	
<b>E15 Summe der laufenden Aufwendungen aus Verwaltungstätigkeit</b>	<b>302.341</b>	<b>277.800</b>	<b>304.400</b>	<b>307.060</b>	<b>313.560</b>	<b>321.690</b>	
<b>E16 Laufendes Ergebnis aus Verwaltungstätigkeit</b>	<b>118.707</b>	<b>92.000</b>	<b>63.470</b>	<b>73.800</b>	<b>81.150</b>	<b>89.160</b>	
<b>E19 Saldo der Zins- und sonstigen Finanzerträge und -aufwendungen</b>							
<b>E20 Ordentliches Ergebnis</b>	<b>118.707</b>	<b>92.000</b>	<b>63.470</b>	<b>73.800</b>	<b>81.150</b>	<b>89.160</b>	
<b>E21 Außerordentliches Ergebnis</b>							
<b>E22 Saldo aus internen Leistungsbeziehungen</b>							
<b>E23 Jahresergebnis (Jahresüberschuss / Jahresfehlbetrag)</b>	<b>118.707</b>	<b>92.000</b>	<b>63.470</b>	<b>73.800</b>	<b>81.150</b>	<b>89.160</b>	
<b>F23 Saldo der ordentlichen und außerordentlichen Ein- und Auszahlungen</b>	<b>69.610</b>	<b>92.000</b>	<b>44.100</b>	<b>73.800</b>	<b>81.150</b>	<b>89.160</b>	
<b>F27 Summe der Einzahlungen aus Investitionstätigkeit</b>							
<b>F32 Summe der Auszahlungen aus Investitionstätigkeit</b>							
<b>F33 Saldo der Ein- und Auszahlungen aus Investitionstätigkeit</b>							
<b>F34 Finanzmittelüberschuss /-fehlbetrag</b>	<b>69.610</b>	<b>92.000</b>	<b>44.100</b>	<b>73.800</b>	<b>81.150</b>	<b>89.160</b>	
<b>F37 Saldo der Ein- und Auszahlungen aus Investitionskrediten</b>							
F38 Veränderung der Forderungen gegenüber der Verbandsgemeinde im Rahmen der Einheitskasse							
F39 Veränderung der Verbindlichkeiten gegenüber der Verbandsgemeinde im Rahmen der Einheitskasse							
<b>F40 Saldo der Ein- und Auszahlungen aus Finanzierungstätigkeit</b>							

## Ergebnis- und Finanzhaushalt 6110 Steuern, allgemeine Zuweisungen, allgemeine Umlagen:

Bezeichnung	Ergebnis Vorvorjahr 2024	Vorjahr 2025	Planjahr 2026	Planjahr 2027	Planjahr 2028	Planjahr 2029
F41 Saldo der durchlaufenden Gelder						
F42 Verwendung Finanzmittelüberschuss / Deckung Finanzmittelfehlbetrag						
F43 Veränderung der liquiden Mittel (einschl. durchlaufende Gelder)						
F44 nachrichtlich: Ausgleich Finanzhaushalt (F23 - F36)	69.610	92.000	44.100	73.800	81.150	89.160

<b>Produkt - Nr.:</b>	<b>Produkt - Bezeichnung:</b>	<b>Haushaltsjahr:</b>
6120	Sonstige allgemeine Finanzwirtschaft	2026 / 2027

<b>Ergebnis- und Finanzhaushalt 6120 Sonstige allgemeine Finanzwirtschaft:</b>						
Bezeichnung	Ergebnis Vorvorjahr 2024	Vorjahr 2025	Planjahr 2026	Planjahr 2027	Planjahr 2028	Planjahr 2029
<b>E8 Summe der laufenden Erträge aus Verwaltungstätigkeit</b>						
E10 Aufwendungen für Sach- und Dienstleistungen		10				
525430 Kostenerstattungen - an den öffentlichen Bereich - an Gemeinden und Gemeindeverbände		10				
<b>E15 Summe der laufenden Aufwendungen aus Verwaltungstätigkeit</b>		<b>10</b>				
<b>E16 Laufendes Ergebnis aus Verwaltungstätigkeit</b>		<b>- 10</b>				
E17 Zinserträge und sonstige Finanzerträge	6.908	1.900	50	50	50	50
471510 Zinserträge für Kredite - vom inländischen Geldmarkt - von Banken	2.110	300				
471520 Zinserträge für Kredite - vom inländischen Geldmarkt - von Sparkassen	4.717	1.500				
479200 Sonstige Zinsen und ähnliche Erträge - Vollverzinsung aus Gewerbesteuer (§ 233a AO)	81	100	50	50	50	50
E18 Zinsaufwendungen und sonstige Finanzaufwendungen	1.972	2.050	1.990	6.220	19.060	18.060
574300 an den öffentlichen Bereich - an Gemeinden und Gemeindeverbände	1		10	10	10	10
575110 an den inländischen Geldmarkt - an inländische Kreditinstitute - an Banken				4.250	19.000	18.000
575140 an den inländischen Geldmarkt - an inländische Kreditinstitute - an Girozentralen / Landesbanken	1.971	1.950	1.930	1.910		
579100 Sonstige Zinsen und sonstige Finanzaufwendungen - aus der Vollverzinsung der Gewerbesteuer (§ 233a AO)		100	50	50	50	50
<b>E19 Saldo der Zins- und sonstigen Finanzerträge und -aufwendungen</b>	<b>4.936</b>	<b>- 150</b>	<b>- 1.940</b>	<b>- 6.170</b>	<b>- 19.010</b>	<b>- 18.010</b>
<b>E20 Ordentliches Ergebnis</b>	<b>4.936</b>	<b>- 160</b>	<b>- 1.940</b>	<b>- 6.170</b>	<b>- 19.010</b>	<b>- 18.010</b>
<b>E21 Außerordentliches Ergebnis</b>						
<b>E22 Saldo aus internen Leistungsbeziehungen</b>						
<b>E23 Jahresergebnis (Jahresüberschuss / Jahresfehlbetrag)</b>	<b>4.936</b>	<b>- 160</b>	<b>- 1.940</b>	<b>- 6.170</b>	<b>- 19.010</b>	<b>- 18.010</b>
<b>F23 Saldo der ordentlichen und außerordentlichen Ein- und Auszahlungen</b>	<b>4.509</b>	<b>- 160</b>	<b>- 1.940</b>	<b>- 6.170</b>	<b>- 19.010</b>	<b>- 18.010</b>
<b>F27 Summe der Einzahlungen aus Investitionstätigkeit</b>						
<b>F32 Summe der Auszahlungen aus Investitionstätigkeit</b>						
<b>F33 Saldo der Ein- und Auszahlungen aus Investitionstätigkeit</b>						
<b>F34 Finanzmittelüberschuss /-fehlbetrag</b>	<b>4.509</b>	<b>- 160</b>	<b>- 1.940</b>	<b>- 6.170</b>	<b>- 19.010</b>	<b>- 18.010</b>
F35 Aufnahme von Investitionskrediten			151.340	778.550		
692521 Aufnahme von Krediten für Investitionen - vom inländischen Geldmarkt - Euro-Währung (fester Zins) - Laufzeit über 1 bis 5 Jahre			151.340	778.550		
F36 Tilgung von Investitionskrediten	632	650	680	4.380	18.500	18.200
792521 Tilgung von Krediten für Investitionen - vom inländischen Geldmarkt - Euro-Währung (fester Zins) - Laufzeit über 1 bis 5 Jahre				3.030	18.500	18.200
792531 Tilgung von Krediten für Investitionen - Kredite für Investitionen vom inländischen Geldmarkt - Euro-Währung (fester Zins) - Laufzeit 5 Jahre und mehr	632	650	680	1.350		
<b>F37 Saldo der Ein- und Auszahlungen aus Investitionskrediten</b>	<b>- 632</b>	<b>- 650</b>	<b>150.660</b>	<b>774.170</b>	<b>- 18.500</b>	<b>- 18.200</b>

## Ergebnis- und Finanzhaushalt 6120 Sonstige allgemeine Finanzwirtschaft:

Bezeichnung	Ergebnis Vorvorjahr 2024	Vorjahr 2025	Planjahr 2026	Planjahr 2027	Planjahr 2028	Planjahr 2029
F38 Veränderung der Forderungen gegenüber der Verbandsgemeinde im Rahmen der Einheitskasse						
F39 Veränderung der Verbindlichkeiten gegenüber der Verbandsgemeinde im Rahmen der Einheitskasse						
<b>F40 Saldo der Ein- und Auszahlungen aus Finanzierungstätigkeit</b>	- 632	- 650	150.660	774.170	- 18.500	- 18.200
<b>F41 Saldo der durchlaufenden Gelder</b>						
<b>F42 Verwendung Finanzmittelüberschuss / Deckung Finanzmittelfehlbetrag</b>	- 632	- 650	150.660	774.170	- 18.500	- 18.200
<b>F43 Veränderung der liquiden Mittel (einschl. durchlaufende Gelder)</b>						
F44 nachrichtlich: Ausgleich Finanzhaushalt (F23 - F36)	3.877	- 810	- 2.620	- 10.550	- 37.510	- 36.210

<b>Produkt - Nr.:</b>	<b>Produkt - Bezeichnung:</b>	<b>Haushaltsjahr:</b>
6260	Beteiligungen, Anteile, Wertpapiere des Anlagevermögens	2026 / 2027

<b>Ergebnis- und Finanzhaushalt 6260 Beteiligungen, Anteile, Wertpapiere des Anlagevermögens:</b>						
Bezeichnung	Ergebnis Vorvorjahr 2024	Vorjahr 2025	Planjahr 2026	Planjahr 2027	Planjahr 2028	Planjahr 2029
<b>E8</b> Summe der laufenden Erträge aus Verwaltungstätigkeit						
<b>E15</b> Summe der laufenden Aufwendungen aus Verwaltungstätigkeit						
<b>E16</b> Laufendes Ergebnis aus Verwaltungstätigkeit						
E17 Zinserträge und sonstige Finanzerträge	3.287	3.400	3.960	4.310	4.660	5.010
476000 Erträge aus Sondervermögen, Zweckverbänden und Anstalten des öffentlichen Rechts	3.287	3.400	3.960	4.310	4.660	5.010
<b>E19</b> Saldo der Zins- und sonstigen Finanzerträge und -aufwendungen	3.287	3.400	3.960	4.310	4.660	5.010
<b>E20</b> Ordentliches Ergebnis	3.287	3.400	3.960	4.310	4.660	5.010
<b>E21</b> Außerordentliches Ergebnis						
<b>E22</b> Saldo aus internen Leistungsbeziehungen						
<b>E23</b> Jahresergebnis (Jahresüberschuss / Jahresfehlbetrag)	3.287	3.400	3.960	4.310	4.660	5.010
<b>F23</b> Saldo der ordentlichen und außerordentlichen Ein- und Auszahlungen	3.287	3.400	3.960	4.310	4.660	5.010
<b>F27</b> Summe der Einzahlungen aus Investitionstätigkeit						
<b>F32</b> Summe der Auszahlungen aus Investitionstätigkeit						
<b>F33</b> Saldo der Ein- und Auszahlungen aus Investitionstätigkeit						
<b>F34</b> Finanzmittelüberschuss /-fehlbetrag	3.287	3.400	3.960	4.310	4.660	5.010
<b>F37</b> Saldo der Ein- und Auszahlungen aus Investitionskrediten						
F38 Veränderung der Forderungen gegenüber der Verbandsgemeinde im Rahmen der Einheitskasse						
F39 Veränderung der Verbindlichkeiten gegenüber der Verbandsgemeinde im Rahmen der Einheitskasse						
<b>F40</b> Saldo der Ein- und Auszahlungen aus Finanzierungstätigkeit						
<b>F41</b> Saldo der durchlaufenden Gelder						
<b>F42</b> Verwendung Finanzmittelüberschuss / Deckung Finanzmittelfehlbetrag						
<b>F43</b> Veränderung der liquiden Mittel (einschl. durchlaufende Gelder)						
F44 nachrichtlich: Ausgleich Finanzhaushalt (F23 - F36)	3.287	3.400	3.960	4.310	4.660	5.010